



ПРАВИТЕЛЬСТВО ТУЛЬСКОЙ ОБЛАСТИ

РАСПОРЯЖЕНИЕ

от 30.06.2023 № 350-р

Об утверждении Региональной программы по повышению рождаемости в Тульской области на 2023-2025 годы

В целях реализации Указа Президента Российской Федерации от 21 июля 2020 года № 474 «О национальных целях развития Российской Федерации на период до 2030 года», приказа Министерства труда и социальной защиты Российской Федерации от 5 мая 2023 года № 436 «Об утверждении Методических рекомендаций по оценке демографического потенциала субъекта Российской Федерации и разработке региональных программ по повышению рождаемости», на основании статьи 46 Устава (Основного Закона) Тульской области:

1. Утвердить Региональную программу по повышению рождаемости в Тульской области на 2023-2025 годы (далее – Региональная программа) (приложение).

2. Руководителям органов исполнительной власти Тульской области, ответственным за реализацию мероприятий Региональной программы:

обеспечить реализацию мероприятий в сроки, установленные Региональной программой;

ежеквартально в срок до 15 числа месяца, следующего за отчетным периодом, представлять в министерство труда и социальной защиты Тульской области информацию о ходе выполнения мероприятий Региональной программы.

3. Министерству труда и социальной защиты Тульской области обеспечить мониторинг и анализ информации, полученной от органов исполнительной власти Тульской области.

4. Рекомендовать органам местного самоуправления муниципальных образований Тульской области обеспечить участие в реализации Региональной программы в пределах своих полномочий.

5. Контроль за исполнением настоящего распоряжения возложить на заместителя председателя Правительства Тульской области Гремякову О.П.

6. Распоряжение вступает в силу со дня подписания.

**Первый заместитель Губернатора
Тульской области – председатель
Правительства Тульской области**



В.А. Федорищев

РЕГИОНАЛЬНАЯ ПРОГРАММА по повышению рождаемости в Тульской области на 2023-2025 годы

1. Общие положения

В целях повышения эффективности действующих на территории Тульской области мер поддержки семей при рождении и воспитании детей разработана Региональная программа по повышению рождаемости в Тульской области на 2023-2025 годы (далее – Региональная программа).

Региональная программа содержит перечень мероприятий, направленных на повышение рождаемости в регионе и поддержку семей с детьми, среди которых представлены как действующие меры, так и новые, вводимые на основе проведенной оценки демографического потенциала региона. Новые мероприятия, основанные на оценке демографического потенциала, направлены на укрепление репродуктивного здоровья населения и сокращение числа аборт, в том числе повышение эффективности доабортного консультирования, поддержку молодых и студенческих семей, многодетных семей, работающих родителей, а также формирование ценностной основы повышения рождаемости.

Региональная программа включает в себя оценку демографического потенциала Тульской области, анализ эффективности действующего пакета мер по повышению рождаемости и комплексный пакет мер по повышению рождаемости и поддержке семей с детьми, сформированный в целях достижения целевых показателей рождаемости.

Сроки реализации Региональной программы: 2023–2025 годы.

Ответственный исполнитель: министерство труда и социальной защиты Тульской области.

2. Цель и задачи Региональной программы

Целью Региональной программы является выработка и реализация эффективных мер, влияющих на репродуктивное поведение населения и увеличение общего числа рождений.

Достижение цели Региональной программы требует решения следующих задач:

выявление перечня факторов, влияющих на репродуктивное поведение населения и общее число рождений в регионе, на основе комплексного анализа и оценки демографического потенциала;

определение и обоснование целевых значений общего числа рождений в регионе на период 2023–2025 годов и на перспективу до 2030 года;

формирование аналитической основы для разработки комплекса региональных мер повышения рождаемости и поддержки семей с детьми, способствующих достижению целевых показателей общего числа рождений в регионе, на период 2023–2025 годов;

формирование комплекса региональных мер по повышению рождаемости с учетом анализа сложившейся демографической ситуации и действующего пакета мер.

Таблица № 1

Целевые значения показателей рождаемости в Тульской области на 2023–2025 годы

Наименование показателя	Единица измерения	2023	2024	2025
Численность родившихся	Тыс. человек	8900	8700	8947
Количество аборт в абсолютном выражении	Единиц	2350	2250	2150
Количество абортов на 1000 женщин фертильного возраста	Единиц	7,3	7,0	6,7
Суммарный коэффициент рождаемости	Единиц	1,09	1,09	1,10

3. Оценка демографического потенциала Тульской области

3.1. Численность, структура, движение населения

Таблица № 1

Динамика численности населения Тульской области в 2016–2022 годах (человек; на 1 января)

Годы	Все население	Городское население	Сельское население
2016	1506446	1125612	380834
2017	1499417	1120950	378467
2018	1491855	1115742	376113
2019	1478818	1106514	372304

Годы	Все население	Городское население	Сельское население
2020	1466127	1096983	369144
2021	1449115	1082882	366233
2022	1432570	1068671	363899
Справочно: 2022 (с учетом ВПП 2020)	1496690	1097096	399594

Численность населения Тульской области на начало 2022 года без учета итогов Всероссийской переписи населения 2020 года составила 1432,6 тыс. человек. С учетом Всероссийской переписи населения 2020 года – 1496,7 тыс. человек.

Численность постоянного населения на 01.01.2023 составила 1481,5 тыс. человек.

Среди субъектов, входящих в состав Центрального федерального округа, Тульская область по численности населения занимает 5 место после г. Москвы, Московской, Воронежской, Белгородской областей.

Тульская область относится к субъектам Российской Федерации с высокой долей городского населения: по состоянию на 01.01.2023 (данные с учетом Всероссийской переписи населения 2020 года) доля городского населения сократилась и составляет 73,2% (РФ – 74,8%; ЦФО – 82,2%); доля сельского населения выросла и составила 26,8% (РФ – 25,1%; ЦФО – 17,8%).

Анализ основных тенденций демографических процессов в муниципальных образованиях Тульской области свидетельствует о том, что демографическая ситуация в большинстве муниципальных образований остается сложной. Высокий уровень смертности и низкая рождаемость обусловили естественную убыль населения во всех городских округах и муниципальных районах области. Существенные изменения возрастной структуры населения, уменьшение возрастных когорт, находящихся в активном репродуктивном возрасте, а также увеличение численности лиц старших возрастов определяют долговременные демографические тенденции в Тульской области и муниципальных образованиях.

Численность населения сократилась во всех без исключения городских округах и муниципальных районах (таблица № 2).

Динамика численности населения городских округов и муниципальных районов Тульской области (человек; на начало года)

Городские округа и муниципальные районы	Численность населения								Изменения 2022 г. к 2016 г., в%
	2015	2016	2017	2018	2019	2020	2021	2022	
Городские округа									
Тула	552362	551642	551513	549992	546896	542516	535707	529767	-3,97
Алексин	68099	68267	67910	67399	67288	66645	66243	65261	-4,40
Донской	64403	64201	63842	63631	63014	62621	61477	60693	-5,46
Ефремов	59258	58078	56940	56199	55336	54937	54200	53446	-7,98
Новомосковск	139234	138447	137555	136635	134932	133791	133021	132068	-4,61
Новогуровский	3480	3474	3447	3460	3401	3403	3342	3326	-4,26
Славный	1881	1865	1870	1864	1771	1811	1796	1753	-6,01
Муниципальные районы									
Арсеньевский	9937	9760	9685	9611	9570	9471	9457	9312	-4,59
Белевский	20354	20298	20005	19703	19256	18821	18555	18107	-10,79
Богородицкий	51533	51560	51231	51069	50425	49942	49447	49168	-4,64
Веневский	31380	31470	31453	31545	31293	31105	30835	30570	-2,86
Воловский	13858	13657	13432	13389	13351	13343	13314	13166	-3,60
Дубенский	14664	14472	14342	14260	14022	14157	13974	13762	-4,91
Заокский	21925	21581	21300	20907	20966	20825	20395	20273	-6,06
Каменский	9099	8968	8832	8727	8535	8365	8359	8327	-7,15
Кимовский	39446	38825	38270	37824	37332	37001	36401	35774	-7,86
Киреевский	73843	73667	73125	72643	72146	72028	71774	71280	-3,24
Куркинский	10036	9843	9688	9539	9437	9283	9230	9069	-7,86
Одоевский	12984	12919	12778	12574	12302	11993	11835	11670	-9,67
Плавский	27626	27540	27530	27690	27647	27363	27177	26971	-2,07
Суворовский	35451	35159	34883	34648	34075	33732	33217	32856	-6,55
Тепло-Огаревский	12440	12309	12166	12049	11989	11915	11830	11710	-4,87
Узловский	83329	82539	81748	80935	79510	78186	77479	76541	-7,27
Чернский	20194	20115	19911	19732	19521	19186	18944	18689	-7,09
Щекинский	106779	106137	106384	106337	105608	104920	103098	101556	-4,32
Ясногорский	29975	29653	29577	29493	29195	28767	28008	27455	-7,41

Темп сокращения численности выше, чем в среднем по области (-4,9%), сложился в 15 муниципальных образованиях. Максимальная убыль населения за 2016–2021 годы отмечена в Белевском (-10,8%), Одоевском (-9,7%) районах, городе Ефремове (-8,0%), Кимовском и Куркинском районах (-7,9%), Ясногорском (-7,4%), Узловском (-7,3%), Чернском (-7,1%) районах. Минимальный темп убыли отмечен в Плавском (-2,1%) и Веневском (-2,9%) районах.

Население Тульской области по полу и возрастным группам на 01.01.2022

Численность населения Тульской области без учета итогов Всероссийской переписи населения 2020 года на 01.01.2022 составила 1432570 человек.

С учетом Всероссийской переписи населения 2020 года численность мужского населения на 01.01.2022 составила 676 671 человек или 45,2% от общей численности населения, численность женщин – 820 019 человек или 54,8% от общей численности населения. Доля населения в возрасте моложе трудоспособного 14,6%. Численность детского населения (0–17 лет) составила 244623 человека. Удельный вес в общей численности населения – 16,3%, что выше на 0,3 процентных пункта по сравнению с 2016 годом.

Доля населения трудоспособного возраста 56,2%, старше трудоспособного – 28,8%.

Таблица № 3

Динамика распределения населения Тульской области по основным возрастным группам¹ в 2016-2022 годах (%; на начало года)

Годы	Доля возрастных групп в общей численности населения		
	0-15 лет	Трудоспособное население	Старше трудоспособного возраста
2016	14,5	55,6	29,9
2017	14,8	55,0	30,2
2018	14,9	54,5	30,6
2019	15,0	54,1	30,9
2020	15,0	55,1	29,9
2021	15,0	54,9	30,1
2022	15,0	56,2	28,8
РФ, 2022	18,8	57,2	24,0
ЦФО, 2022	16,7	57,2	26,1

Состав населения Тульской области, как и в целом Российской Федерации, характеризуется существенной гендерной диспропорцией. Численность женщин на начало 2022 года составила 781,0 тыс. человек, или на 129,3 тыс. человек (на 19,8%) больше, чем мужчин.

¹ В сопоставимых возрастах применительно к трудоспособному возрасту

Таблица № 4

Динамика численности мужского и женского населения
и соотношение полов за 2016–2022 годы

на 1 января

	2016	2017	2018	2019	2020	2021	2022
Мужчины	679610	677131	674862	669703	664825	657698	651613
Женщины	826836	822286	816991	809115	801302	791417	780957
Женщин на 1000 мужчин	1217	1214	1211	1208	1205	1203	1199
Возраст 15-49 лет							
Мужчины	348212	344855	342823	338843	334932	329268	325603
Женщины	342517	338844	335697	331318	326630	320560	316156
Женщин на 1000 мужчин	984	983	979	978	975	974	971

Численность мужчин за период с 2016 по 2022 год сократилась на 27997 человек или на 4,1%, численность женщин – на 45879 человек или на 5,5%. Соотношение женщин на 1000 мужчин сократилось с 1217 человек до 1199 человек.

Число мужчин в возрасте 15–49 лет за период с 2016 по 2022 год сократилось на 22 609 человек или на 6,5%, численность женщин – на 26 361 человек или на 7,7%.

Большая дифференциация по численности отмечается внутри возрастных когорт активного репродуктивного возраста.

На сегодня самая многочисленная возрастная группа 35–39 лет среди активных репродуктивных когорт насчитывает 124811 человек, что в 2 раза больше, чем возрастная группа 20–24 года (60 343 человека).

Именно этот фактор окажет определяющее влияние на динамику уровня рождаемости и изменение структуры трудоспособного населения.

Таблица № 5

Динамика численности мужчин в возрасте 15–49 лет, приходящихся/
на одну женщину фертильного возраста (15–49 лет), на 1 января

Субъект	2016	2017	2018	2019	2020	2021
Тульская область	1,0166	1,0177	1,0212	1,0227	1,0254	1,0272
Российская Федерация	0,9861	0,9871	0,9887	0,9896	0,9917	0,9916

С учетом Всероссийской переписи населения 2020 года численность мужского населения на 01.01.2022 составила 676 671 человек или 45,2% от общей численности населения, численность женщин – 820 019 человек или 54,8%.

Таблица № 6

Численность мужчин и женщин и соотношение полов
в репродуктивных возрастах по пятилетним группам на 01.01.2022
с учетом итогов Всероссийской переписи населения 2020 года

Возраст	Мужчины	Женщины	Число мужчин на 1000 женщин
15-19	32754	31371	1044
20-24	30818	29525	1044
25-29	37531	36107	1039
30-34	57607	56111	1027
35-39	62548	62263	1005
40-44	56992	59933	951
45-49	54759	59664	918
ИТОГО 15-49 лет	333009	334974	994

Численное преимущество женщин начинается с возрастной группы 40-44 года. В возрастных группах 15-19 лет, 20-24 года, 25-29 лет, 30-34 года отмечается численное преимущество мужчин.

Таким образом, с точки зрения соотношения численности мужчин и женщин применительно к оценке репродуктивного потенциала в Тульской области отмечается положительный баланс.

Характеристика процессов естественного и миграционного движения населения в Тульской области

Естественная убыль населения является основным фактором сокращения численности населения.

Тенденции изменения общего коэффициента естественной убыли населения в Тульской идентичны тенденциям в среднем по Российской Федерации. Однако, значения коэффициента естественной убыли в Тульской области значительно выше, чем в среднем по Российской Федерации.

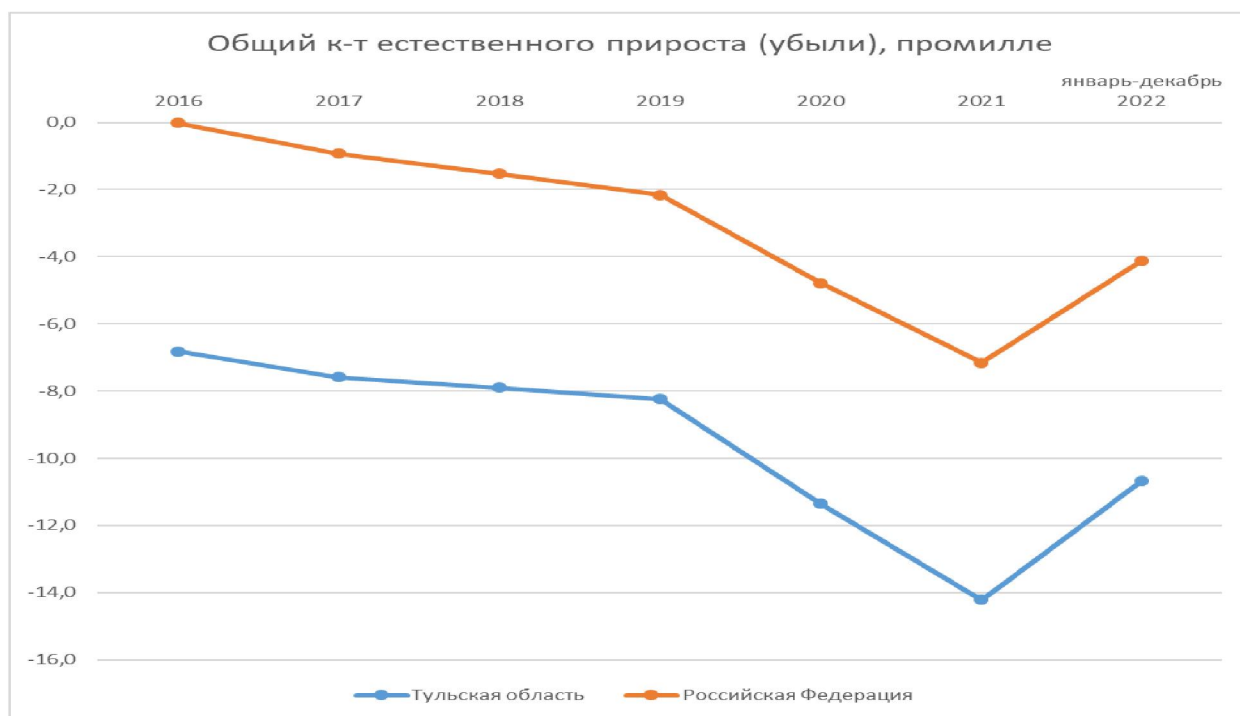


Таблица № 7

Коэффициенты естественной убыли населения в динамике за 2016-2022 годы
в РФ, ЦФО и Тульской области (на 1000 человек населения)

	2016	2017	2018	2019	2020	2021	2022
РФ	0,0	0,9	1,5	-2,2	-4,8	-7,2	-4,1
ЦФО	-1,9	-2,5	-3,0	-3,3	-6,1	-8,6	-5,1
Тульская область	-6,8	-7,6	-7,9	-8,2	-11,4	-14,2	-10,7

Отличия от общероссийского показателя обусловлены в наибольшей степени различиями в половозрастной структуре населения.

В условиях сокращения численности населения вследствие превышения числа смертей над рожденьями миграция населения является единственным источником, замедляющим темпы снижения численности населения Тульской области и изменения возрастной структуры населения.

Таблица № 8

Динамика миграционного движения в Тульской области
за 2016-2021 годы
(внешняя для области миграция)

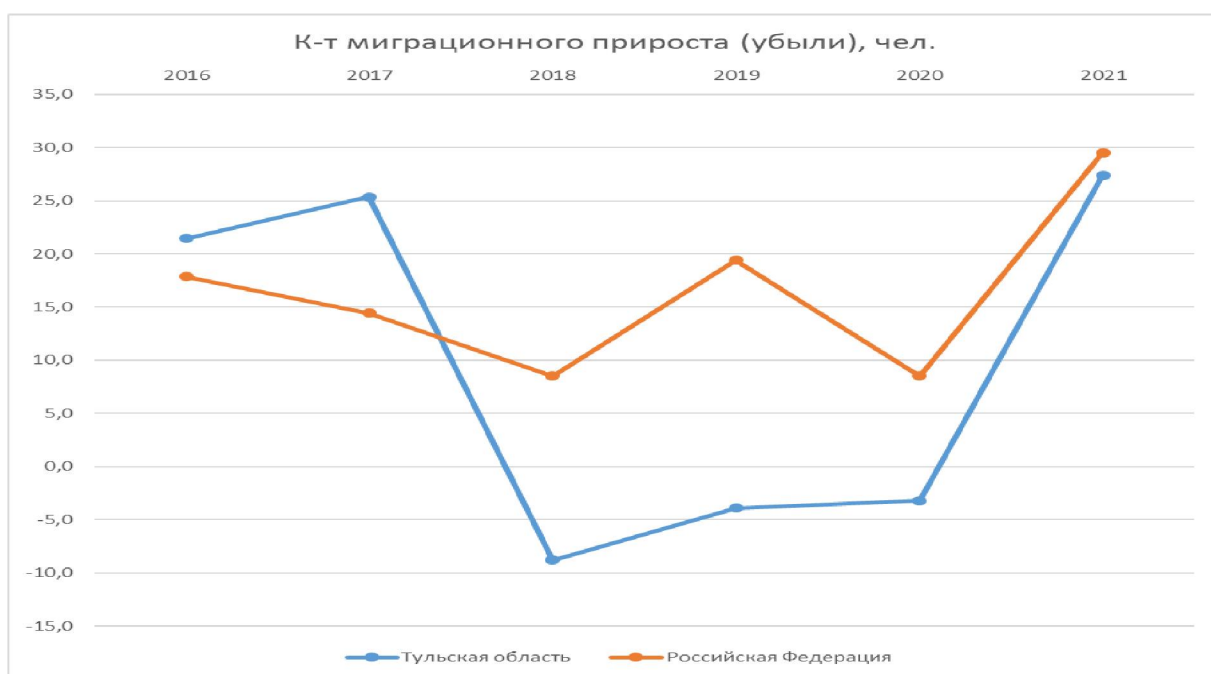
	Человек						Итого
	2016	2017	2018	2019	2020	2021	
Число прибывших	26023	28990	32315	29975	26329	24616	168248
Число выбывших	22801	25196	33621	30544	26515	20665	159342
Миграционный прирост /убыль	3222	3794	-1306	-569	-186	3951	8630

За 2016–2021 годы в Тульскую область прибыли 168 248 человек, выбыли – 159 342 человека, положительное миграционное сальдо сложилось на уровне +8 630 человек.

Таблица № 9

Динамика коэффициента миграционного прироста (убыли) населения
(на 10 тыс. человек, значение показателя за год)

	2016	2017	2018	2019	2020	2021
Российская Федерация	17,86	14,43	8,5	19,4	8,5	29,5
Центральный федеральный округ	45,02	50,56	46,75	47,1	14	48,7
Тульская область	21,44	25,37	-8,79	-3,9	-3,2	27,4



Коэффициент миграционного прироста в расчете на 10 000 человек в Тульской области имел разнонаправленную динамику.

По итогам 2016 года по значению коэффициента миграционного прироста Тульская область занимала среди регионов Центрального федерального округа 9 место, по итогам 2021 года – 4 место.

По межрегиональной миграции из Тульской области выезжают в другие регионы России больше населения, чем приезжают.

Самый интенсивный обмен населением наблюдается с областями Центрального федерального округа. Так, в 2021 году 68,1% среди прибывших из регионов России и 75,0% среди выбывших в них. При этом 56,5% мигрантов, выехавших из Тульской области в другие субъекты страны,

выбыли в г. Москву и Московскую область, из них 48,6% – на постоянное место жительства.

По итогам 2021 года мигранты в трудоспособном возрасте среди прибывших в Тульскую область составили 73,2%, среди выбывших – 71,2%.

Таблица № 10

Динамика миграционного прироста в Тульской области
в 2016-2021 годах по основным возрастным группам

Группа	2016	2017	2018	2019	2020	2021
Моложе трудоспособного возраста	54	21	-908	-152	246	308
В трудоспособном возрасте	2 873	3 325	-125	-274	-179	3315
Старше трудоспособного возраста	295	448	-273	-143	-253	328
Итого:	+2332	+3794	-1306	-569	-186	+3951

Миграционный прирост в сложившемся объеме не оказывает определяющего значения на течение основных демографических процессов.

Таблица № 11

Динамика миграционного прироста женщин в основных репродуктивных
возрастах за 2016–2021 годы

Годы	2016	2017	2018	2019	2020	2021
Возраст						
20-24	342	296	363	322	323	503
25-29	267	299	-114	-170	-136	210
30-39	378	401	-436	-446	-161	276
Итого	987	996	-187	-294	26	989

Численность женщин в миграционном приросте в возрасте 20–39 лет составила за 2016-2021 годы суммарно 2 517 человек или 1,4% от общей численности женского населения в возрасте 20–39 лет (185 787 человек), что также не оказывает влияния на репродуктивный потенциал Тульской области.

Вместе с тем, миграционный прирост в определенной степени обеспечивает замещение потери населения в результате естественной убыли.

В целом за 2016–2021 годы миграционный прирост заместил естественную убыль на 10,5%.

Замещение естественной убыли миграционным приростом (в процентах)

	2016	2017	2018	2019	2020	2021
Естественная убыль, человек	-10251	-11356	-11731	-12122	-16550	-20496
Миграционный прирост (убыль), человек	+3222	+3794	-1306	-569	-569	+3951
Процент замещения	31,4	33,4	0	0	0	19,3

Выводы. Анализ тенденций изменения численности населения и его половозрастной структуры показал, что изменения возрастной структуры населения Тульской области проявляются в сокращении доли населения трудоспособного возраста и повышении доли пожилых.

Активного репродуктивного и трудоспособного возраста достигают малочисленные поколения родившихся в 1990-е годы.

Именно эти факторы влияют на динамику численности трудоспособного населения и возрастных групп наиболее активного репродуктивного возраста.

Состав населения Тульской области (как и в целом Российской Федерации) характеризуется существенной гендерной диспропорцией. На каждую 1000 мужчин приходится 1199 женщин, в том числе в возрасте до 40 лет включительно – 941, 60 и более лет – 1966 женщин.

Численное превышение женщин над мужчинами в составе населения Тульской области отмечается с 42 лет и с возрастом увеличивается.

Соотношение численности мужчин и женщин применительно к оценке репродуктивного потенциала в Тульской области характеризуется положительной тенденцией.

Направленность развития демографических процессов в Тульской области схожи с основными тенденциями регионов, входящих в Центральный федеральный округ.

Динамика изменения общего коэффициента рождаемости и смертности практически идентична: как в целом по Российской Федерации, в целом по Центральному федеральному округу, так и в Тульской области.

Число родившихся ежегодно сокращалось в Тульской области в период 2016–2022 годов. Основным фактором сокращения рождаемости является уменьшение численности женских возрастных групп наиболее активного репродуктивного возраста.

Наблюдается большая дифференциация по численности внутри возрастных когорт активного репродуктивного возраста.

Самая многочисленная возрастная группа 35–39 лет среди активных репродуктивных когорт в 2 раза больше, чем возрастная группа 20–24 года.

Это будет негативно влиять на динамику числа родившихся при условии отсутствия дополнительных стимулирующих мер для семей при рождении детей.

Естественная убыль населения в определенной степени замещается миграционным сальдо. В общем объеме миграционного прироста более 70% составляют лица трудоспособного возраста. Положительное миграционное сальдо сложилось в возрастных группах 20-39 лет, в том числе среди женского населения. Однако это всего 2,2% от общей численности населения Тульской области в возрастных группах 20-39 лет.

Вместе с тем, за счет миграционного прироста произошло частично замещение потерь населения в результате естественной убыли за 2016-2021 годы, это замещение составило 10,5%.

Сложившийся миграционный баланс не оказывает влияния на возрастную структуру населения и не является фактором формирования репродуктивного потенциала региона.

3.2. Структура женского населения в репродуктивном возрасте

Динамика численности и доли женщин в возрасте 15–49 лет, в том числе в разрезе город/село за период 2000–2023 годы в общей численности женского населения отражена в таблице № 13.

Таблица № 13

Динамика женского населения по однолетним группам
в 2016-2022 годах в Тульской области
(без учета итогов Всероссийской переписи населения 2022 года)

Женское население								
Возраст	2016	2017	2018	2019	2020	2021	2022	2022 к 2016,%
15	5719	5805	5964	6284	6301	6042	6217	8,71
16	5549	5703	5779	5920	6237	6260	6028	8,63
17	5893	5530	5664	5738	5907	6212	6262	6,26
18	5401	5708	5364	5490	5610	5847	6116	13,24
19	5820	5357	5600	5323	5422	5575	5830	0,17
20	6497	5847	5361	5647	5373	5422	5581	-14,10
21	6965	6513	5854	5435	5708	5409	5503	-20,99
22	7097	7070	6538	5984	5515	5863	5511	-22,35
23	7840	7196	7193	6615	6044	5555	5968	-23,88
24	8890	7895	7259	7243	6710	6094	5678	-36,13
25	10087	8935	7985	7322	7284	6723	6156	-38,97
26	10793	10158	8992	8003	7297	7247	6756	-37,40

27	11433	10821	10204	8963	7947	7258	7266	-36,45
28	12203	11502	10885	10127	8901	7920	7301	-40,17
29	12075	12206	11505	10840	10081	8866	7958	-34,10
30	11531	12090	12247	11437	10763	10046	8936	-22,50
31	11783	11557	12124	12154	11344	10725	10092	-14,35
32	11877	11797	11606	12025	12100	11291	10720	-9,74
33	11196	11886	11814	11541	11967	12031	11313	1,05
34	11000	11217	11905	11745	11481	11918	12022	9,29
35	11681	11012	11232	11873	11690	11415	11905	1,92
36	11228	11691	11000	11187	11742	11655	11392	1,46
37	11310	11225	11694	10958	11087	11699	11614	2,69
38	11152	11331	11229	11593	10916	11056	11695	4,87
39	11288	11174	11337	11180	11573	10890	11058	-2,04
40	11616	11277	11153	11236	11114	11518	10873	-6,40
41	11580	11603	11267	11145	11151	11046	11506	-0,64
42	11058	11560	11588	11218	11079	11132	11032	-0,24
43	11230	11080	11563	11549	11142	11016	11124	-0,94
44	11065	11249	11066	11519	11520	11108	10959	-0,96
45	11083	11057	11241	10995	11478	11455	11062	-0,19
46	9809	11096	11047	11219	10968	11408	11428	16,51
47	9588	9778	11090	10989	11183	10868	11358	18,46
48	9341	9601	9742	11075	10955	11131	10851	16,17
49	9839	9317	9605	9746	11040	10859	11082	12,63
Всего	342517	338844	335697	331318	326630	320560	316153	-7,7

Численность женского населения фертильного возраста (15–49 лет) за период 2016–2022 годов сократилась на 26364 человека или на 7,7% и на 01.01.2022 составила 316153 человека. При этом, в возрастном диапазоне 15-18 лет численность женщин увеличилась, в том числе в возрасте 18 лет – рост на 13,2%.

В возрастных группах 20-32 года отмечено значительное сокращение численности: максимальное сокращение в возрасте 28 лет – 40,2%, в возрасте 25 лет – 39,0%, в возрасте 26 лет – 37,4%, в возрасте 27 лет – 36,5%, в возрасте 24 года – 36,1%. Совокупно численность женщин в наиболее активных репродуктивных возрастах (20–34 года) сократилась на 34506 человек или на 22,8%.

Доля женщин в возрасте 15–49 лет в общей численности женского населения сократилась за период 2000-2023 годов с 45,7% до 40,5% или на 5,2 процентных пункта. Доля женщин в возрасте 15-49 лет в городском женском населении сократилась с 47,0% до 40,6%, доля женщин репродуктивного возраста в сельском женском населении с 40,1% выросла до 43,6% в 2008 году, после чего сократилась до начального уровня 40,1%.

На начало 2022 года численность женщин в возрастной группе 20-24 года составляет 28241 человек, 25-29 лет – 35437 человек, 30-34 года – 53083 человека. Таким образом, численность женщин в возрастной группе 20–24 года на 1,9 раза меньше, чем численность женщин в возрастной группе 30–34 года.

Наиболее многочисленны контингенты женщин 1983–1988 годов рождения сдвигаются к более старшим возрастам, и это влияет как в целом на динамику рождений, так и на распределение родившихся по очередности рождения.

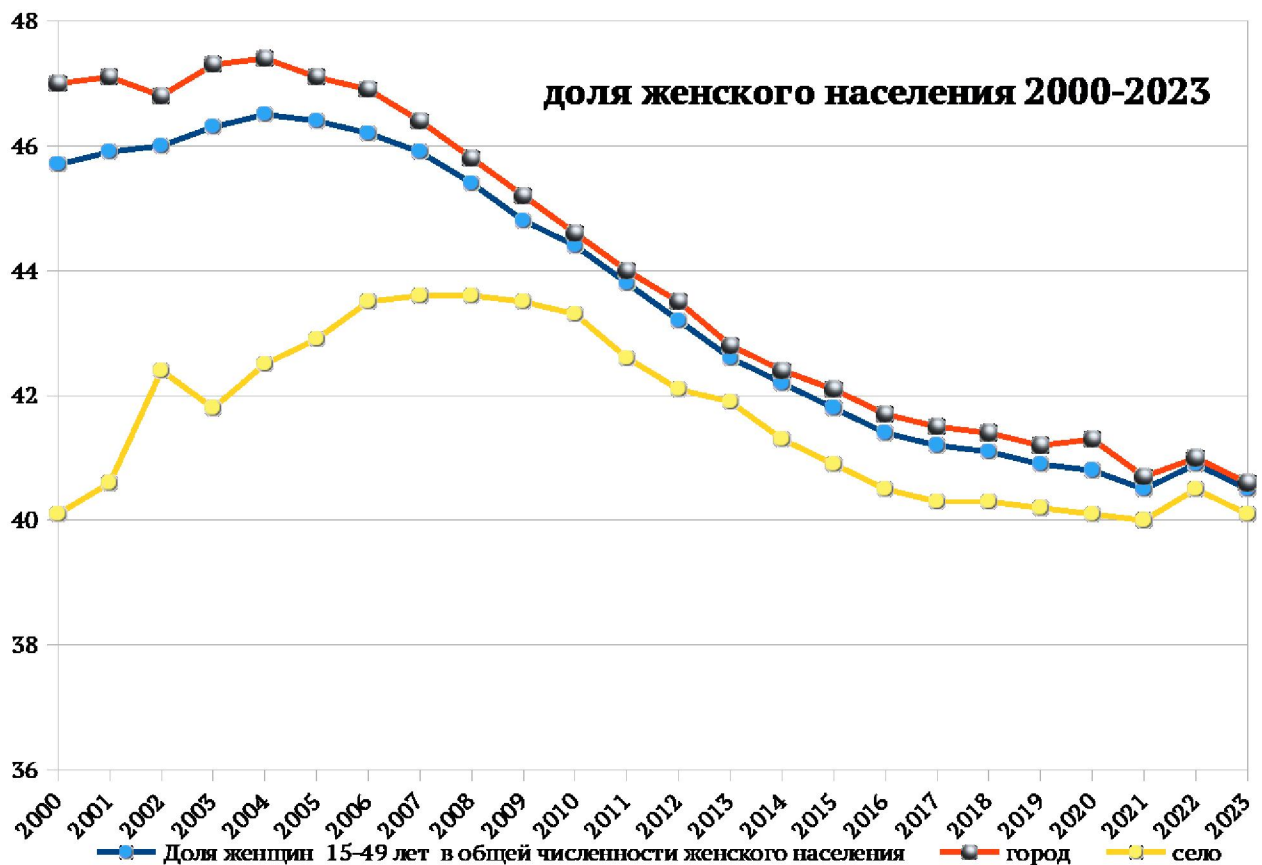


Таблица № 14

Численность женского населения фертильного возраста (15–49 лет)
в разрезе городской и сельской местности Тульской области
по состоянию на 01.01.2022

Возраст	Городская местность	Сельская местность
15	4584	1633
16	4497	1531
17	4666	1596
18	4550	1566
19	4414	1416

Возраст	Городская местность	Сельская местность
20	4177	1404
21	4090	1413
22	4057	1454
23	4378	1590
24	4114	1564
25	4527	1629
26	5002	1754
27	5371	1895
28	5494	1807
29	6031	1927
30	6825	2111
31	7713	2379
32	8185	2535
33	8526	2787
34	9006	3016
35	8954	2951
36	8642	2750
37	8718	2896
38	8868	2827
39	8433	2625
40	8325	2548
41	8796	2710
42	8470	2562
43	8537	2587
44	8399	2560
45	8553	2509
46	8852	2576
47	8694	2664
48	8498	2353
49	8527	2555
Итого: 15-49 лет	239476	76680

Численность женского населения фертильного возраста в городской местности составляет 239476 человек, что на 3,1 раза больше, чем в сельской местности (76680 человек). Доля женского населения в сельской местности в фертильном возрасте составляет 24,2% от общей численности женщин фертильного возраста. Максимальная численность женщин как среди городского, так и среди сельского населения приходится на возрастные группы 34-49 лет.

Минимальная численность женщин среди городского населения приходится на возрастные группы 20-22, 24 года, среди сельского населения – на возрастные группы 19-22 года.

В предстоящие 5 лет возраста 35-39 лет достигнут те, кто находится в возрасте 30-34 лет, численность которых составляет 113724 человека, на смену им придут лица в возрасте 25-29 лет, численность которых на 40086 человек меньше, чем в возрасте 30-34 лет, в том числе численность женщин

в возрасте 25-29 лет составляет 36 107 человек, что на 20010 человек или на 35,6% меньше чем в возрасте 30-34 лет.

Такого резкого перепада численности населения не наблюдается ни в одной возрастной когорте. Нынешние 25–29-летние родились в период резкого спада рождаемости 1993-1997 годов. Следующие за ними когорты в возрасте 20-24 лет еще меньшей численности. На сегодня это самая малочисленная когорта. Их общая численность составляет 60343 человека, в том числе женщины – 29525 человек.

Это основной вызов репродуктивному потенциалу региона.

По прогнозу на 1 января 2026 года численность женского населения в возрасте 15-49 лет в целом по Тульской области составит 294481 человек и сократится по сравнению с численностью на 1 января 2022 года (316153 человек) на 21672 человека (6,9%).

Наиболее высокий темп сокращения женщин в возрасте 15-49 лет сложится в Куркинском районе – 194 человека (-10,9%), Суворовском районе – 594 человека (-8,8%), городском округе Славный - 33 человека (8,7%).

В меньшей степени сократится численность женщин репродуктивного возраста в Арсеньевском районе – 62 человека (-3,1%), Одоевском районе – 77 человек (-3,2%), Чернском районе - 146 человек (-3,3%).

Согласно прогнозу Росстата ожидается дальнейшее сокращение числа женщин возраста 20-34 лет вплоть до 2031 года и как следствие – снижение числа родившихся. В дальнейшем возможно постепенное увеличение численности женщин активного репродуктивного возраста.

Таблица № 15

Динамика численности женщин активного репродуктивного возраста (20-34 лет) в 2016-2036 годах

Возраст, лет	Численность женщин на начало года, тыс. человек					
	2016	2021	2022	2025*	2031*	2036*
20-24	37,3	28,4	28,3	29,8	33,9	39,2
25-29	56,6	38,0	35,4	31,4	33,5	37,1
30-34	57,4	56,0	53,1	41,4	33,3	38,3
20-34	151,3	122,4	116,8	102,6	100,7	114,6

*Прогноз Росстата.

По прогнозу Росстата численность женщин в возрасте 20-34 лет сократится к 2031 году на 50,6 тыс. человек по сравнению с 2016 годом или на 33,4%.

В том числе в возрастной когорте женщин в возрасте 25-29 лет – на 23,1 тыс. человек или на 40,8%, в возрастной группе 30-34 года ожидается сокращение численности на 24,1 тыс. человек или на 42,0%.

С учетом того, что на эти возрастные группы приходится максимальное число рождений, дальнейшее сокращение женщин в наиболее активных репродуктивных возрастах будет влиять на динамику числа рождений в Тульской области и потребует принятия дополнительных мер, стимулирующих семей к рождению детей.

Для анализа репродуктивного потенциала региона важно определить реализованные репродуктивные намерения женщин.

Сравнение распределения женского населения фертильного возраста (15-49 лет) в процентном отношении в разрезе имеющегося у женщин числа детей в Российской Федерации и Тульской области отражено в таблице.

Таблица № 16

Распределение женского населения фертильного возраста (15-49 лет) в разрезе имеющегося у женщин числа детей, 2020 год

Субъект	Не имеют детей	Один ребенок	Двое детей	Трое детей	Четверо детей	Пять и более детей
Тульская область	21,61%	27,99%	19,46%	4,16%	0,82%	0,39%
Российская Федерация	20,84%	21,23%	19,92%	5,76%	1,29%	0,64%

Преобладающим у женщин фертильного возраста в Тульской области является один ребенок (27,9% женщин имеют одного ребенка), только 4,16% женщин фертильного возраста имеют троих детей. При этом 21,6% женщин в возрасте 15-49 лет не имеют детей.

Среднее число детей, рожденных женщинами во всех возрастных группах, составляет 1351 человек на 1000 женщин, в том числе на 1000 замужних женщин всех возрастов приходится 1511 детей. Эти показатели далеки от необходимого числа детей, рожденных одной женщиной для численного замещения поколений (2,15), 8,6% от всех женщин, состоящих в браке, не имеют детей.

Максимальное число рожденных детей на 1000 замужних женщин приходится на возрастные группы 35-39 лет – 1615 детей, этот показатель приближается к значению у замужних женщин в более старших возрастных группах 60-69 лет и практически идентичен у женщин в возрастной группе 70- и более лет (1617 детей на 1000 женщин данного возраста). В других возрастных группах замужних женщин показатель детности намного ниже,

за исключением возрастной группы 40-44 года (1606 детей на 1000 женщин данного возраста).

Если в молодых возрастных группах не завершён репродуктивный период и с переходом в более старшие группы показатель детности может увеличиваться, то в возрастах 45-49, 50-54, 55-59 показатель детности не изменится и составляет соответственно: 1522, 1477, 1547.

Таблица № 17

Распределение доли женщин по числу рожденных детей в Тульской области (по итогам Всероссийской переписи населения 2020 года), %

	Не имеют детей	1 ребенок	2 детей	3 детей	4 детей	5 детей	6 детей
Женщины 15 лет и старше	13,3	31,1	26,3	4,7	0,8	0,3	0,09
Женщины 15 лет и старше в браке	8,6	35,3	34,6	6,2	1,078	0,368	0,107
Женщины в возрасте 15-49 лет	21,61	27,99	19,46	4,16	0,82	0,39	-

Анализ распределения доли женщин по числу рожденных детей свидетельствует, что доля женщин, состоящих в браке, имеющих детей, выше, чем доля женщин, не состоящих в браке, имеющих детей.

Таким образом, повышение уровня брачности населения является одним из факторов влияния на репродуктивный потенциал региона.

3.3. Показатели рождаемости

Таблица № 18

Динамика абсолютного числа рождений за период 2016-2022 годов в Тульской области в целом и в разрезе город/село

Тип поселения	2016	2017	2018	2019	2020	2021	2022	2022 к 2016,%
Всего	15 264	13 351	12 321	11 232	10 735	10 164	9568	-37,3
Город	11 927	10 238	9 257	8 537	8 164	7 591	6995	-41,6
Село	3 337	3 113	3 064	2 695	2 571	2 573	2573	-22,8

Число родившихся в Тульской области после достижения максимума за последние годы в 2015 году (15817 человек) продолжает неуклонно сокращаться.

В 2022 году число родившихся сократилось по сравнению с 2016 годом

на 5696 человек или на 37,3%, по сравнению с 2021 годом – на 5,8%.

Общий коэффициент рождаемости в 2022 году в Тульской области составил 6,7 на 1000 населения. По сравнению с 2016 годом он снизился на 3,5 промилле или на 34,3%.

Общий коэффициент рождаемости в Тульской области в 2022 году значительно меньше, чем в целом по Российской Федерации (9,0 промилле) и в Центральном федеральном округе (8,5 промилле).

Сокращение числа родившихся в 2022 году по отношению к 2016 году в городской местности превысило значение по всему населению и составило 41,6%, в сельской местности – 22,8%.

Таблица № 19

Динамика общего коэффициента рождаемости за период 2016-2022 годы в регионе в целом и в разрезе город/село в сравнении с Российской Федерацией

Тип поселения	Тип поселения	2016	2017	2018	2019	2020	2021	2022	2022 к 2016, %
Тульская область	Всего	10,2	8,9	8,3	7,6	7,4	7,1	6,7	-34,3
	Город	10,6	9,2	8,3	7,7	7,5	7,5	7,1	-33,0
	Село	8,8	8,3	8,2	7,3	7,0	7,0	7,0	-20,5
Российская Федерация	Всего	12,9	11,5	10,9	10,1	9,8	9,6	9,0	-30,2
	Город	13,1	11,6	11,0	10,2	9,9	9,1	-	-
	Село	12,2	11,2	10,7	9,8	9,6	9,2	-	-

Общий коэффициент рождаемости сократился в городской местности на 30,2%, в сельской местности – на 20,5%. Сокращение значения общего коэффициента рождаемости в Тульской области было больше, чем в Российской Федерации.

Наибольшее влияние на динамику показателей рождаемости оказало изменение структуры численности активных репродуктивных возрастов женщин.

Динамика суммарного коэффициента рождаемости

Суммарный коэффициент рождаемости в Тульской области снижается с 2016 года. В 2020 году он составил 1,249 единицы. Это на 0,015 единицы меньше, чем было в 2019 году. Но это снижение было самым незначительным за последние годы (2019 году – на 0,082 единицы, 2018 году – на 0,055 единицы, 2017 году – на 0,146 единицы).

Суммарный коэффициент рождаемости в Тульской области в 2021 году (1,22 единицы) был значительно ниже, чем в целом по России (1,50 единицы) и в Центральном федеральном округе (1,42 единицы).

Таблица № 20

Динамика значения показателя «Суммарный коэффициент рождаемости»
по регионам, входящим в Центральный федеральный округ,
за 2016-2021 годы

Наименование субъектов РФ	2021	2020	2019	2018	2017	2016	2021 к 2016,%
Российская Федерация	1,50	1,50	1,504	1,58	1,621	1,76	-14,8
Центральный федеральный округ	1,42	1,41	1,396	1,44	1,472	1,60	-11,3
Белгородская область	1,27	1,24	1,287	1,36	1,389	1,55	-18,1
Брянская область	1,28	1,31	1,321	1,43	1,434	1,61	-20,5
Владимирская область	1,28	1,27	1,355	1,49	1,520	1,71	-25,1
Воронежская область	1,29	1,28	1,267	1,34	1,365	1,48	-12,8
Ивановская область	1,26	1,24	1,270	1,4	1,462	1,60	-21,3
Калужская область	1,44	1,48	1,431	1,6	1,639	1,79	-19,6
Костромская область	1,38	1,46	1,543	1,61	1,703	1,88	-26,6
Курская область	1,34	1,35	1,339	1,44	1,460	1,64	-18,3
Липецкая область	1,34	1,38	1,392	1,49	1,540	1,69	-20,7
Московская область	1,46	1,53	1,371	1,53	1,610	1,73	-15,6
Орловская область	1,22	1,27	1,268	1,38	1,421	1,59	-23,3
Рязанская область	1,24	1,31	1,345	1,45	1,508	1,70	-27,1
Смоленская область	1,13	1,16	1,212	1,28	1,374	1,51	-25,2
Тамбовская область	1,28	1,28	1,297	1,33	1,375	1,50	-14,7
Тверская область	1,31	1,36	1,401	1,47	1,559	1,71	-23,4
Тульская область	1,22	1,25	1,264	1,35	1,401	1,55	-21,3
Ярославская область	1,36	1,36	1,373	1,47	1,529	1,71	-20,5
г. Москва	1,60	1,47	1,505	1,4	1,384	1,46	10,3

За период с 2016 года показатель суммарного коэффициента рождаемости в Тульской области сократился с 1,55 единицы до 1,22 единицы или на 21,3%, в Российской Федерации – с 1,76 единицы до 1,50 единицы, сокращение составило 14,8%, в Центральном федеральном округе – с 1,60 единицы до 1,42 единицы, сокращение – 11,3%. Суммарный коэффициент в разрезе город/село в Тульской области также ниже, чем в среднем в Российской Федерации.

Разница между значением у городского населения в 2021 году – 16,0%, разница у сельского населения – 26,0%. В анализируемом периоде значение показателя сокращалось в Тульской области, как и в Российской Федерации, и у городского и у сельского населения.

Таблица № 21

Динамика суммарного коэффициента рождаемости в регионе в целом, а также в разрезе город /село, 2016-2021 годы

Субъект	Тип поселения	2016	2017	2018	2019	2020	2021	2021 к 2016,%
Тульская область	Всего	1,55	1,40	1,35	1,26	1,25	1,22	-21,3
	Город	1,58	1,41	1,32	1,26	1,25	1,21	-23,4
	Село	1,44	1,38	1,41	1,27	1,24	1,28	-11,1
Российская Федерация	Всего	1,76	1,62	1,58	1,50	1,50	1,50	-14,8
	Город	1,67	1,53	1,49	1,43	1,43	1,44	-13,8
	Село	2,06	1,92	1,87	1,75	1,74	1,73	-16,0

В 2021 году в Тульской области суммарный коэффициент рождаемости у городского населения (1,21 единицы) ниже, чем у сельского (1,28 единицы).

Это может быть связано, как с реально более высоким уровнем рождаемости, так и с особенностями регистрации родившихся. Она возможна как по месту жительства родителей (или одного из них), так и по месту рождения ребенка.

В динамике за 2016-2021 годы значение суммарного коэффициента рождаемости сократилось у городского населения на 23,4%, у сельского – на 11,1%.

В Тульской области значения показателя суммарного коэффициента рождаемости всех очередностей рождения ниже, чем в среднем по Российской Федерации.

Таблица № 22

Динамика суммарного коэффициента рождаемости по очередности рождения в Тульской области и в Российской Федерации, 2016-2021 годы

Субъект	Очередность	2016	2017	2018	2019	2020	2021	2021 к 2016,%
Тульская область	Первого ребенка	0,724	0,658	0,618	0,578	0,544	0,520	-28,2
	Второго ребенка	0,602	0,512	0,500	0,449	0,440	0,427	-29,1
	Третьего ребенка	0,163	0,168	0,162	0,162	0,183	0,188	15,3
	Четвертого ребенка	0,038	0,041	0,044	0,047	0,052	0,056	47,4

	Пятого и последующих детей	0,020	0,022	0,022	0,028	0,030	0,033	65,0
Российская Федерация	Первого ребенка	0,757	0,697	0,664	0,638	0,625	0,609	-19,6
	Второго ребенка	0,683	0,601	0,582	0,531	0,523	0,524	-23,3
	Третьего ребенка	0,228	0,226	0,231	0,229	0,241	0,250	9,6
	Четвертого ребенка	0,062	0,063	0,067	0,069	0,075	0,079	27,4
	Пятого и последующих детей	0,032	0,034	0,035	0,037	0,041	0,043	34,4

Суммарный коэффициент рождаемости по первым рождением в Тульской области, как и в среднем в Российской Федерации, снижается неуклонно с 2016 года. В 2021 году он составил 0,520 единицы и сократился по сравнению с 2016 годом на 28,2%.

По вторым рождением темп снижения еще больше – 29,1%, это выше, чем в среднем по Российской Федерации (23,3%). Снижение суммарного коэффициента по вторым рождением обусловлено как тайминговыми сдвигами в связи с откладыванием рождения вторых детей, так и с увеличением среднего возраста матерей.

Суммарный коэффициент по третьим и последующим рождением наоборот растет. После снижения в 2018 году особенно значительный рост отмечен в 2020 году на 0,021 единицу.

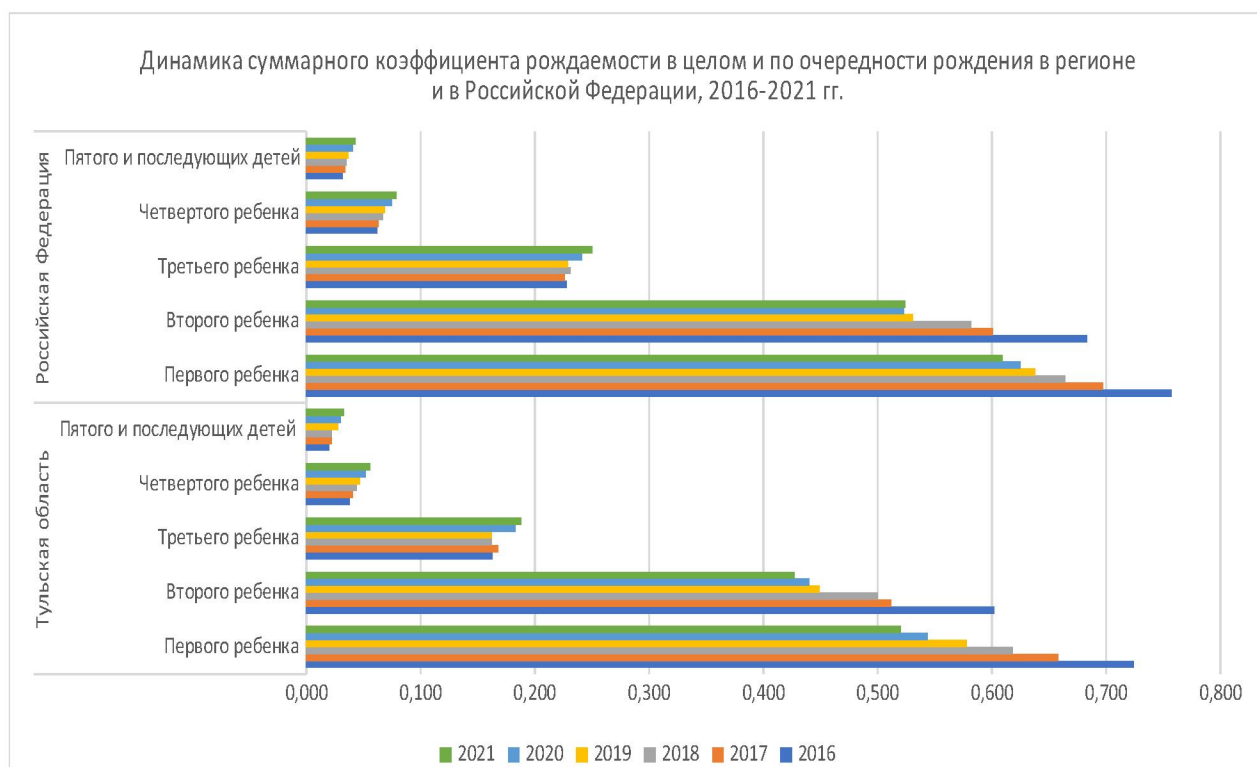
В Тульской области значение суммарного показателя рождаемости по третьим и последующим рождением ниже, но темп роста показателя по третьим, четвертым, пятым и последующим рождением выше, чем в среднем по Российской Федерации. Рост обеспечен не только за счет изменения возрастной структуры женщин репродуктивного возраста, но и в результате реализации стимулирующих мер при рождении третьих и последующих детей. В перспективе к 2026 году и на период до 2030 года основным ресурсом повышения суммарного коэффициента рождаемости в Тульской области станет рост рождений третьих и последующих детей в результате действия стимулирующих мер, ориентированных на поддержку многодетных семей.

Динамика рождений по очередности рождений и возрасту матери

Изменение возрастной структуры женщин влияет на динамику распределения родившихся по очередности рождения.

Динамика доли рождений детей каждой очередности от общего числа рождений за год за период 2018–2021 годы

Субъект	Очередность	2018	2019	2020	2021
Тульская область	Первого ребенка	40,04%	39,88%	37,53%	36,26%
	Второго ребенка	40,10%	38,20%	37,56%	36,79%
	Третьего ребенка	13,79%	14,86%	16,96%	17,83%
	Четвертого ребенка	3,81%	4,39%	4,92%	5,46%
	Пятого и последующих детей	1,99%	2,65%	2,88%	3,43%
Российская Федерация	Первого ребенка	37,58%	37,62%	36,49%	35,41%
	Второго ребенка	38,75%	37,13%	36,17%	35,87%
	Третьего ребенка	16,14%	17,09%	18,08%	18,83%
	Четвертого ребенка	4,70%	5,22%	5,73%	6,11%
	Пятого и последующих детей	2,55%	2,90%	3,20%	3,43%



Динамика изменения доли рождений детей каждой очередности рождения в Тульской области соотносится с динамикой изменения данного показателя в среднем по Российской Федерации.

За 2018-2021 годы доля первых рождений сократилась в Тульской области на 3,78 процентных пункта, что выше, чем в среднем в Российской Федерации (в РФ – на 2,17 процентных пункта).

Доля вторых рождений также уменьшилась на 3,31 процентных пункта, что выше уровня в среднем по Российской Федерации (в РФ - на 2,89-процентных пункта).

В 2020 году доля по первым и вторым рождениям сравнялась и составляла 37,6%. В 2021 году доля вторых рождений превысила долю по первым рождениям.

Доля третьих рождений увеличилась на 4,04 процентных пункта, что выше, чем в среднем по Российской Федерации (в РФ – на 2,69 процентных пункта).

Доля четвертых рождений увеличилась с 3,81% до 5,46%, на 1,65 процентных пункта (в РФ – на 1,41 процентный пункт).

Доля пятых и последующих детей увеличилась с 1,99% до 3,43%, на 1,44 процентных пункта (в РФ - на 0,88 процентных пункта).

Динамика роста доли третьих, четвертых, пятых и последующих рождений по очередности рождения выше, чем в среднем по Российской Федерации.

Такое повышение доли третьих и последующих рождений связано как с сохраняющейся положительной динамикой суммарного коэффициента рождаемости по третьим и последующим рождением (в отличие от первых и вторых), так и с повышением доли женщин в возрасте 35 лет и старше (вероятность рождения третьего и последующего ребенка в данной возрастной группе выше, чем у более молодых женщин среди женщин репродуктивного возраста). На начало 2015 года она составляла 46,5%, на начало 2020 года – 51,6%, на начало 2021 года – 52,5%.

Средний возраст матери при рождении ребенка

Таблица № 24

Динамика среднего возраста матери при рождении ребенка, в том числе, в разрезе очередности рождений, лет

Субъект	Очередность	2018	2019	2020	2021
Тульская область	По всем детям	27,6	27,9	28,1	28,1
	Первого ребенка	24,8	25,1	25,1	25,0
	Второго ребенка	29,1	29,3	29,3	29,3

Субъект	Очередность	2018	2019	2020	2021
	Третьего ребенка	31,5	31,6	31,4	31,5
	Четвертого ребенка	32,3	32,2	32,7	32,5
	Пятого и последующих детей	33,0	33,1	33,4	33,5
Российская Федерация	По всем детям	28,2	28,2	28,3	28,4
	Первого ребенка	25,4	25,4	25,4	25,5
	Второго ребенка	29,2	29,2	29,1	29,1
	Третьего ребенка	31,6	31,5	31,5	31,6
	Четвертого ребенка	32,4	32,5	32,6	32,6
	Пятого и последующих детей	33,8	34,0	34,0	34,0

По сравнению с Россией в целом, возрастная модель рождаемости в Тульской области в 2021 году более молодая: в Тульской области коэффициенты рождаемости во всех возрастах ниже, чем в целом по России, но различие между ними в более молодых возрастах меньше, что свидетельствует о том, что в Тульской области возрастная модель рождаемости в несколько большей мере смещена к более молодым возрастам.

Моложе возрастная модель рождаемости в Тульской области и по сравнению с Центральным федеральным округом: в возрастных группах 15-19 лет коэффициенты рождаемости в области были выше, чем в целом по округу, а в остальных возрастах – ниже.

У городского населения Тульской области имеет место несколько более старая возрастная модель рождаемости, чем у сельского населения. В возрастах до 30 лет выше коэффициенты рождаемости у сельских женщин, а в возрастной группе 30-49 лет – у городских. При этом возрастная модель рождаемости стареет как у городского, так и у сельского населения.

Возрастная модель рождаемости зависит не только от возраста начала деторождения и интервалов между рожденьями детей, но и от уровня рождаемости, от доли вторых, третьих и последующих рождений.

Рождения более старших порядков очередности происходят у женщин относительно более старших возрастов, и чем больше будет доля этих рождений, тем, при прочих равных условиях, возрастная модель рождаемости в большей мере будет смещена к более старшим возрастам.

Таким образом, возрастная модель рождаемости трансформируется в сторону увеличения возраста матери при рождении детей. По сравнению с общероссийскими показателями возрастная модель более молодая, одновременно с этим происходит увеличения возраста матери всех очередностей рождений.

Динамика доли детей, родившихся в браке и доли детей,
родившихся вне брака

Субъект		2016	2017	2018	2019	2020	2021	2021 к 2016, % пункты
Тульская область	Родившиеся в браке	79,7%	79,7%	78,9%	80,8%	78,8	78,3	-1,4
	Родившиеся вне брака	20,3%	20,3%	21,1%	19,2%	21,2	21,7	+1,4
Российская Федерация	Родившиеся в браке	78,9%	78,8%	78,8%	79,1%	78,3	78,0	-0,9
	Родившиеся вне брака	21,1%	21,2%	21,2%	20,9%	21,7	22,0	+0,9

В Тульской области сохраняется высоким удельный вес детей, родившихся вне зарегистрированного брака, их доля в течение последних лет превышала 21%, то есть каждый пятый ребенок рождался вне зарегистрированного брака.

В 2021 году число детей, родившихся вне зарегистрированного брака уменьшилось по сравнению с 2020 годом на 72 человека или на 3,2%.

Как отражено в таблице, рост доли детей, родившихся вне зарегистрированного брака, отражает общероссийские тенденции. В период 2016-2021 годов доля детей, родившихся вне зарегистрированного брака, увеличилась в Тульской области на 1,4 процентных пункта, что выше, чем в среднем по Российской Федерации (+0,9 процентных пункта), что является причиной образования неполных семей и, как следствие, оказывает влияние на показатели уровня рождаемости.

Укрепление института семьи, сохранение традиционных семейных ценностей, подготовка молодежи к созданию семьи, являются важным фактором формирования репродуктивного потенциала в Тульской области.

Динамика отношения браков к разводам

Таблица № 26

Число браков и общий коэффициент брачности в Тульской области
в 2016-2021 годах

Годы	Число браков	Общий коэффициент брачности (число браков на 1000 населения)		
		Все население	Городское население	Сельское население
2016	9529	6,3	6,9	4,7
2017	10408	7,0	7,4	5,7
2018	8453	5,7	6,1	4,6
2019	9040	6,1	6,6	4,6
2020	6935	4,8	5,1	3,9
2021	8 828	6,1	6,4	5,4
ЦФО 2021	260025	6,6	6,9	5,5
РФ 2021	923550	6,3	6,7	5,2

Тенденции изменения числа рождений последовательно повторяют изменения в числе зарегистрированных браков. В основе волнообразного изменения числа заключенных браков и числа родившихся лежит волнообразная деформация возрастного состава населения, чередование малочисленных и многочисленных поколений разных лет рождения. В 2021 году по сравнению с 2016 годом число браков в Тульской области сократилось на 7,4%, в расчете на 1000 населения – на 3,2%. Сейчас возраста наиболее активного брачного и репродуктивного возраста достигают сравнительно малочисленные поколения родившихся во второй половине 1990-х годах, значительное влияние также имеет повышение возраста вступления в брак.

Таблица № 27

Средний возраст вступления в брак в Тульской области в 2015-2020 годах

Годы	Мужчины	Женщины
2015	31,35	28,32
2016	31,47	28,55
2017	31,31	28,54
2018	31,44	28,64
2019	31,56	29,00
2020	32,38	29,39

Средний возраст вступления в брак в Тульской области в 2020 году составил 32,38 года у мужчин и 29,39 года у женщин. У женщин его повышение на 0,39 года было почти таким же, как в 2019 году (на 0,36 года).

У мужчин средний возраст вступления в брак в 2020 году повысился значительно (на 0,82 года).

В 2021 году в Тульской области выросло не только число браков, но и число разводов (хотя и в меньшей степени, чем браков), их число составило 6 176.

Таблица № 28

Число разводов и общий коэффициент разводимости в Тульской области
в 2016-2021 годах

Годы	Число разводов	Общий коэффициент разводимости (число разводов на 1000 населения)		
		Все население	Городское население	Сельское население
2016	6237	4,1	4,3	4,4
2017	6327	4,2	4,4	3,6
2018	6042	4,1	4,3	3,4
2019	6116	4,2	4,4	3,5
2020	5580	3,8	4,0	3,2
2021	6176	4,3	4,4	4,1
ЦФО, 2021	165017	4,2	4,3	4,0
РФ, 2021	644209	4,4	4,6	3,8

Общий коэффициент разводимости в Тульской области в 2021 году (4,3 промилле) был ниже, чем в целом по Российской Федерации (4,4 промилле) и немного выше, чем в Центральном федеральном округе (4,2 промилле).

На 1000 браков пришлось 700 разводов, это ниже чем в 2020 году на 12,9% (Российской Федерации – 698, снижение на 4,6%; Центральном федеральном округе - 635, снижение на 11,3%).

Таблица № 29

Динамика отношения браков к разводам в Тульской области
и в Российской Федерации за период 2016–2021 годов

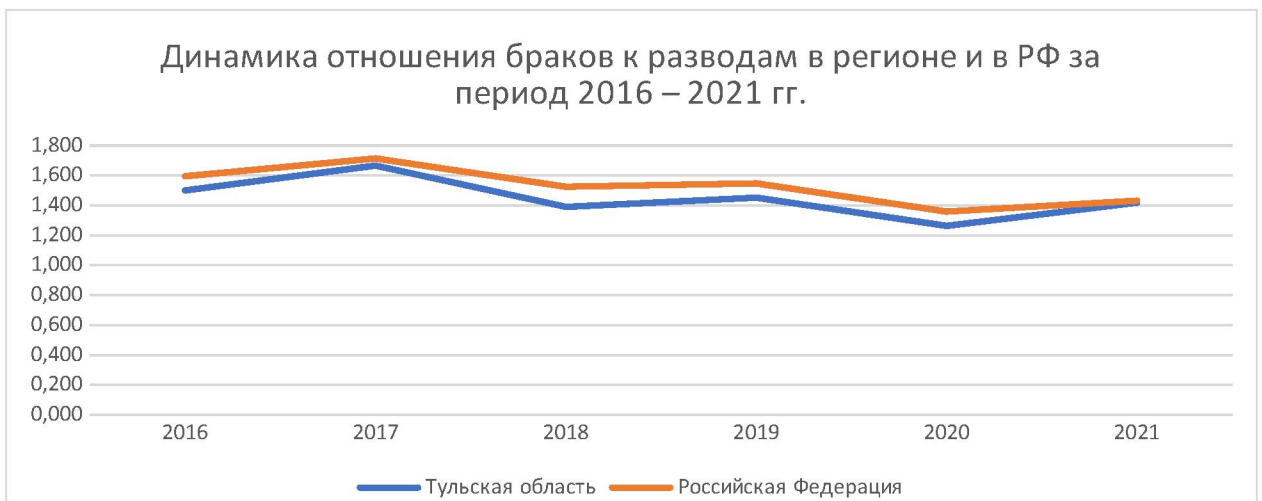
Субъект	2016	2017	2018	2019	2020	2021
Тульская область	1,500	1,667	1,390	1,452	1,263	1,419
Российская Федерация	1,595	1,714	1,525	1,548	1,359	1,432

Нестабильность семейно-брачных отношений, высокий уровень разводов, неблагоприятное соотношение браков к разводам имеет прямое влияние на уровень рождаемости. Чем выше частота разводов, особенно в молодых семьях, тем меньше вероятность рождения второго и последующего ребенка в семье.

К тому же остается низким процент женщин, вступивших в повторный брак, что непосредственным образом влияет на возможность реализации репродуктивных намерений. За период 2016-2021 годы динамика отношения браков к разводам имела разнонаправленный характер.

Снижение показателя сменялось ростом и наоборот (что связано с волнообразным характером браков и разводов, к тому же нехарактерным был 2020 год в связи с распространением новой коронавирусной инфекции). В итоге по сравнению с 2016 годом отношение браков к разводам сократилось с 1,500 до 1,419 или на 5,4%, в Российской Федерации это отношение сократилось на 10,2%. Коэффициент брачности в Российской Федерации выше, чем в Тульской области.

Динамика отношения браков к разводам в Тульской области в сравнении с Российской Федерацией отражена на графике.



Ежегодно 70%-74% от всех расторжений брака осуществляется по решению суда, то есть у семейных пар с детьми.

По данным территориального органа государственной статистики по Тульской области, в 2019 году зарегистрированы 3138 разводов у семейных пар с детьми, которые воспитывали 4082 ребенка, в 2020 году - 2756 разводов у семейных пар с детьми, в семьях воспитывались 3674 ребенка.

В 2021 году увеличилось как число разводов в браке без детей, так и число разводов в браке с детьми, значительно выросла численность детей, оставшихся без одного из родителей в результате развода.

По отношению к 2020 году их стало больше на 14,9%, по отношению к 2019 году – на 3,5%.

Численность расторгнутых браков у семей с детьми, единиц

Годы	Всего расторгнутых браков	в том числе расторгнуто браков		
		без детей	с детьми	
			Разводов	в них детей
2019	6116	2978	3138	4082
2020	5580	2815	2765	3674
2021	6176	3056	3120	4223

Таким образом, социальная профилактика разводов остается одной из самых актуальных задач региональной демографической политики, включая: социально-психологическое просвещение по вопросам создания и функционирования семьи;

повышение уровня компетентности в вопросах создания быта, налаживания психологического микроклимата, содействие созданию воспитательной и супружеской концепции в семье;

содействие в решении проблем, конфликтности в супружеских, внутрисемейных отношениях на всех этапах семейной жизни, независимо от стажа совместной жизни супругов.

Выводы. Тенденции рождаемости в Тульской области соответствуют общероссийским трендам.

Наиболее объективный показатель уровня рождаемости в реальных поколениях – суммарный коэффициент рождаемости, так как он не зависит от возрастной структуры населения. В Тульской области значения показателя суммарного коэффициента рождаемости всех очередностей рождения ниже, чем в среднем по Российской Федерации на всем протяжении анализируемого периода.

В Тульской области, как и в среднем в Российской Федерации, повышается средний возраст матерей. За 2018-2021 годы он увеличился с 27,6 года до 28,1 года.

В то же время в Тульской области средний возраст матери при рождении детей (всех, независимо от очередности) ниже, чем в среднем по Российской Федерации.

Это связано как с различиями в возрастной модели рождаемости, в том числе по очередности рождения (в области ниже средний возраст матери при рождении первого ребенка, а также более высокая доля первых рождений, которые имеет место в относительно более раннем возрасте).

В Тульской области, как в Российской Федерации и Центральном федеральном округе, наибольший коэффициент рождаемости, по-прежнему, в возрастной группе 25-29 лет.

По сравнению с Россией в целом, возрастная модель рождаемости в Тульской области в 2021 году более молодая: в Тульской области коэффициенты рождаемости ниже, чем в целом по России, во всех возрастах, но различие между ними в более молодых возрастах меньше, что свидетельствует о том, что в Тульской области возрастная модель рождаемости в несколько большей мере смещена к более молодым возрастам.

По-прежнему в Тульской области сохраняется высоким удельный вес детей, родившихся вне зарегистрированного брака, их доля в течение последних лет превышала 21,7%, то есть каждый пятый ребенок рождался вне зарегистрированного брака.

Внебрачная рождаемость наряду с разводами и овдовениями является причиной образования неполных семей, и, как следствие, оказывает влияние на показатели уровня рождаемости.

Укрепление института семьи, сохранение традиционных семейных ценностей, подготовка молодежи к созданию семьи, являются важным фактором формирования репродуктивного потенциала в Тульской области.

В целях стимулирования рождаемости в области проводится активная работа по реализации мер государственной поддержки: предоставление регионального материнского (семейного) капитала, пособий в связи с рождением и воспитанием детей; создание новых мест в дошкольных образовательных учреждениях; обеспечение условий для совмещения материнства и занятости, реализуется комплекс мер по охране и укреплению репродуктивного здоровья, пропаганде традиционных семейных ценностей, развитию семейной инфраструктуры.

3.4. Социально-медицинские показатели

В Тульской области, как и в целом в Российской Федерации, сформировалась устойчивая положительная тенденция снижения числа абортов.

Таблица № 31

Динамика числа женщин, сделавших аборт в расчете на 1000 женщин фертильного возраста за период 2016-2021 годы.

Прерывание беременности (аборты) и роды в Тульской области

Годы	Число абортов			Число родов (включая мертворожденных)		Число абортов на 100 родов
	всего, тысяч	в том числе у первобеременных ¹⁾ , единиц	всего абортов на 1000 женщин (15-49 лет)	всего, тыс.	на 1000 женщин (15-49 лет)	
2016	6,7	404	20	14,9	44	45
2017	5,6	452	17	13,0	38	43
2018	4,7	367	14	11,9	36	39
2019	4,0	183	12	11,0	33	36
2020	3,9	535	12	10,6	33	36
2021	3,0	177	9	10,1	32	30

В Тульской области число абортов в абсолютном значении сократилось за 2016-2021 годы с 6,7 тыс. единиц до 3,0 тыс. единиц или в 2,2 раза, в том числе у первобеременных в 2,3 раза.

Таблица № 32

Прерывание беременности (аборты) по возрастным группам¹⁾ в 2016-2021 годы

Годы	Всего абортов	в том числе у женщин в возрасте, лет							
		до 15		15-17		18-44		45-49	
		всего	на 1000 женщин 10-14 лет	всего	на 1000 женщин 15-17 лет	всего	на 1000 женщин 18-44 лет	всего	на 1000 женщин 45-49 лет
2016	6656	3	0.1	47	2.7	6583	24.1	23	0.5
2017	5600	6	0,2	34	2,0	5524	20,6	36	0,7
2018	4673	-	-	40	2.3	4524	17.2	109	2.0
2019	3986	-	-	18	1.0	3942	15.4	26	0.5
2020	3871	-	-	17	0.9	3829	15.4	25	0.4
2021	3004	-	-	11	0.6	2812	11.5	181	3.3

¹⁾ С 2016 г. изменилась структура возрастных групп.

Число аборт на 1000 женщин в возрасте 15-49 лет, 2018–2021 годы

Субъект	2018	2019	2020	2021
Тульская область	13,9	12,0	11,9	9,4
Российская Федерация	18,9	17,9	16,0	15,1

В Тульской области число аборт на 1000 женщин сократилось за 2018-2021 годы на 32,4%, в Российской Федерации – на 20,1%. Значение числа аборт на 1000 женщин в возрасте 15-49 лет ниже чем в среднем по Российской Федерации во всем анализируемом периоде.

В регионе отмечены положительные тенденции в виде снижения количества аборт на 1000 женщин фертильного возраста с 12,8 в 2016 году до 6,5 в 2022 году.

Портрет беременной женщины

По результатам деперсонифицированной информации женских консультаций, причинами, побудившими сделать аборт являются:

- социальные;
- экономические;
- психологические.

Среди факторов, по мнению женщин, влияющих на принятие решения прервать беременность, выделяются три: нестабильные отношения с супругом, беременность не в браке, поздний возраст для родов.

Таким образом, определяющими причинами в каждом конкретном случае являются личные обстоятельства женщины. В большей степени они зависят от отсутствия поддержки со стороны мужа или партнера и не проецируются на социально-экономические обстоятельства.

В этих условиях значительно возрастает роль доабортного консультирования и организация социально-психологического сопровождения беременности у женщин, принявших решение сохранить беременность.

Доабортное консультирование

На базе 32 учреждений здравоохранения в Тульской области работают кабинеты медико-социальной помощи женщинам.

Для повышения эффективности работы с женщинами, находящимися в ситуации репродуктивного выбора, используются межведомственные подходы, в том числе совместные консультации специалистами учреждений здравоохранения, социальной защиты населения, индивидуальное сопровождение семьи.

Показатели доабортного консультирования

Показатели	2019 год	2020 год	2021 год
Число женщин, обратившихся в кабинеты медико-социальной помощи, из них:	16547	15440	10690
беременных	5161	4883	4971
несовершеннолетних	133	112	107
планировали аборт, из них:	1830	1658	1393
отказались от аборта	481	494	397
Эффективность доабортного консультирования	26,28%	29,79%	28,50%

Эффективность профилактической деятельности по предотвращению абортов повысилась с 26,28 % в 2016 году до 28,50% в 2021 году, или на 2,22 процентных пункта.

Министерством здравоохранения Тульской области осуществляется еженедельный мониторинг результативности доабортного консультирования. За 2022 год эффективность мероприятия составила 34,1%.

Межведомственная помощь женщине, планирующей сделать аборт

Совместным приказом министерства труда и социальной защиты Тульской области и министерства здравоохранения Тульской области утвержден порядок взаимодействия в случаях выявления намерения искусственного прерывания беременности у женщин и несовершеннолетних. Порядок предусматривает выявление женщин и несовершеннолетних, обратившихся в учреждения здравоохранения, выражающих намерение сделать аборт; сопровождение женщин и несовершеннолетних после рождения ребенка; проведение мероприятий, направленных на профилактику.

Для обеспечения комплексной социальной и психологической поддержки и оказания помощи женщинам в ситуации репродуктивного выбора организована деятельность стационарного отделения социальной реабилитации женщин и детей. Более 40 юных матерей и несовершеннолетних беременных получили помощь в формате временного проживания в стационарном отделении до момента разрешения жизненной ситуации.

В 2022 году в целях повышения эффективности работы по профилактике абортов был усовершенствован порядок межведомственного взаимодействия в случаях выявления намерения искусственного прерывания беременности у женщин, в том числе несовершеннолетних.

На базе государственного учреждения Тульской области «Семейный многофункциональный центр «Мой семейный центр» создан единый номер для обращения – 129. По данному номеру женщины получают первичную консультацию и перенаправляются в государственное учреждение здравоохранения по территориальному принципу.

Распространенность бесплодия у мужчин и женщин

В Тульской области по итогам 2021 года количество зарегистрированных пациентов с мужским бесплодием уменьшилось в 3,75 раза по сравнению с 2016 годом. Показатель на 100 тыс. мужского населения в 2021 году в 3 раза меньше показателя по Российской Федерации и в 2,1 раза меньше показателя Центрального федерального округа.

Количество зарегистрированных пациентов с женским бесплодием уменьшилось на 18,3% по сравнению с 2016 годом. Показатель на 100 тыс. женского населения в 2021 году на 9,8% меньше показателя по Российской Федерации и на 3,2% выше показателя Центрального федерального округа.

Таблица № 35

Мужское бесплодие												
СУБЪЕКТЫ ФЕДЕРАЦИИ	Зарегистрировано больных всего						на 100 тыс. мужского населения					
	2016	2017	2018	2019	2020	2021	2016	2017	2018	2019	2020	2021
Российская Федерация	42225	45385	47886	42141	30633	35037	79,7	85,8	90,9	80,1	45,1	51,6
Центральный федеральный округ	8113	7365	8169	8257	8050	6440	56,0	50,9	56,5	57,2	44,5	35,7
Белгородская область	933	705	575	1581	708	586	163,7	123,8	101,6	279,5	99,1	82,2
Брянская область	47	55	1225	1675	2275	2042	10,6	12,5	282,2	387,9	418,7	377,3
Владимирская область	109	146	262	639	682	226	21,7	29,2	53,2	130,5	111,2	37,1
Воронежская область	815	261	354	433	567	310	93,9	30,1	41,1	50,4	53,4	29,3
Ивановская область	-	4	4	44	48	14	-	1,1	1,1	12,3	10,7	3,1
Калужская область	483	147	91	9	12	12	129,0	39,2	24,5	2,4	2,6	2,6
Костромская область	89	96	104	104	38	192	38,3	41,6	45,8	46,0	13,1	66,4
Курская область	2552	3100	547	407	398	480	632,0	767,7	137,3	102,6	79,5	96,2
Липецкая область	1226	610	795	886	858	567	293,1	146,1	192,7	215,6	165,5	109,9
Московская область	469	406	608	725	674	706	17,3	14,9	22,2	26,4	18,9	19,8
Орловская область	32	364	18	22	4	6	11,8	134,3	6,8	8,3	1,2	1,8
Рязанская область	7	12	6	9	10	9	1,7	2,9	1,5	2,2	2,0	1,8
Смоленская область	36	31	31	16	13	12	10,1	8,7	8,7	4,5	3,0	2,8
Тамбовская область	15	28	32	17	20	34	3,8	7,2	8,4	4,5	4,3	7,4
Тверская область	27	16	16	15	258	36	5,7	3,4	3,5	3,3	45,1	6,3
Тульская область	420	449	311	186	269	112	75,9	81,4	57,0	34,2	40,7	17,0
Ярославская область	18	19	2510	863	634	556	4,0	4,2	566,3	195,6	113,0	99,6
город Москва	835	916	680	626	582	540	17,8	19,6	14,4	13,2	9,9	9,2

Женское бесплодие												
СУБЪЕКТЫ ФЕДЕРАЦИИ	Зарегистрировано больных всего						на 100 тыс. женского населения (18-49 лет)					
	2016	2017	2018	2019	2020	2021	2016	2017	2018	2019	2020	2021
Российская Федерация	280613	284314	277915	278307	232871	252413	842,7	857,4	848,9	853,7	607,7	660,6
Центральный федеральный округ	54666	49530	59121	60895	57306	57827	614,1	558,5	672,5	694,6	569,0	577,1
Белгородская область	1137	1457	1357	1352	1299	1342	328,0	422,4	400,1	400,7	328,7	340,5
Брянская область	1713	1838	4465	4175	4087	3944	641,2	693,4	1735,1	1638,9	1370,9	1328,9
Владимирская область	2127	2393	2063	1715	1340	1322	719,2	816,3	723,6	606,9	406,5	403,5
Воронежская область	3269	3678	4593	4741	4384	4283	633,9	716,0	904,4	937,3	752,5	738,1
Ивановская область	1220	1365	1384	1993	1423	1403	546,5	617,5	645,4	938,9	578,5	573,6
Калужская область	2192	857	1027	960	628	722	1005,4	394,0	481,7	453,1	256,0	294,3
Костромская область	678	622	757	874	676	535	499,7	462,7	579,3	675,8	438,7	348,1
Курская область	3758	2492	1988	1635	1688	2009	1546,4	1027,6	841,6	697,8	618,1	738,9
Липецкая область	1088	1352	1258	1183	899	961	434,9	543,4	518,2	491,2	318,7	342,4
Московская область	14623	9670	11470	12835	11740	11518	842,5	555,0	652,6	726,8	568,5	557,4
Орловская область	1567	1111	1218	1355	2072	1651	949,0	678,2	766,4	860,5	1135,8	910,4
Рязанская область	1310	1395	1378	1480	1370	1229	546,2	585,6	591,8	640,6	515,4	465,3
Смоленская область	849	1031	802	693	973	795	409,8	501,7	402,8	351,6	428,2	352,0
Тамбовская область	1562	1600	1533	1363	1231	1206	715,5	740,7	732,3	660,1	519,3	512,8
Тверская область	1009	765	713	584	549	717	369,3	282,3	271,1	224,3	180,4	236,8
Тульская область	2580	2437	2518	2307	2269	2107	797,3	757,3	797,3	736,2	636,6	595,6
Ярославская область	117	90	1471	1791	839	983	41,7	32,3	538,7	660,3	265,8	312,9
город Москва	13867	15377	19126	19859	19839	21100	468,0	521,2	647,3	672,3	599,1	643,0

Лечение бесплодия с применением вспомогательных репродуктивных технологий

В целях улучшения демографической ситуации жителям Тульской области для оказания медицинской помощи с применением вспомогательных репродуктивных технологий в рамках территориальной программы государственных гарантий бесплатного оказания гражданам медицинской помощи предусмотрено 600 процедур экстракорпорального оплодотворения (далее – ЭКО), в том числе 516 процедур в медицинских организациях на территории Тульской области, 84 – в медицинских организациях за пределами региона. На территории Тульской области данную процедуру оказывают 2 медицинские организации, в том числе: ООО «Центр новых медицинских технологий», ООО «ХАВЕН».

Таблица № 36

Динамика числа проведенных циклов ЭКО в 2020-2022 годах

	2020	2021	2022
Число проведенных циклов ЭКО по ОМС	563	607	630
Число женщин, которым проведены циклы ЭКО по ОМС	465	463	485
Число случаев постановки на учет по беременности после проведенных циклов ЭКО по ОМС	118	100	98
Число родов после ЭКО по ОМС	126	97	103
Численность родившихся после ЭКО по ОМС	139	103	104

За январь-декабрь 2022 года число выполненных процедур ЭКО составляет 630 случаев, из них 231- криоперенос эмбриона. В 2022 году от ЭКО родилось 104 ребенка.

За январь-апрель 2023 года выполнена 161 процедура ЭКО. За указанный период после процедуры ЭКО родились 37 детей.

Таблица № 37

Динамика числа проведенных циклов ЭКО в январе-апреле 2023 года

	январь	февраль	март	апрель
Число проведенных циклов ЭКО по ОМС	11	36	97	161
Число женщин, которым проведены циклы ЭКО по ОМС	11	36	97	161
Число случаев постановки на учет по беременности после проведенных циклов ЭКО по ОМС	16	20	25	31
Число родов после ЭКО по ОМС	9	16	23	34
Численность родившихся после ЭКО по ОМС	10	18	25	37

В Тульской области потребность в проведении процедур ЭКО удовлетворяется в полном объеме. За период 2020-2022 год и январь-апрель 2023 года проведена 1961 процедура ЭКО, родились 383 ребенка.

3.5. Социально-экономические условия рождения и воспитания детей в Тульской области

Таблица № 38

Динамика укомплектованности медицинских организаций
медицинских организаций квалифицированными кадрами

год	Субъект	численность врачей (физ. лица)						обеспеченность врачами на 10000 соотв. населения					
		2016	2017	2018	2019	2020	2021	2016	2017	2018	2019	2020	2021
врачи-педиатры	РФ	47171	48264	48904	49470	49766	49220	15,95	16,32	16,19	16,37	16,38	16,2
	ТО	328	334	332	319	316	318	13,42	13,66	13,51	12,98	12,99	13,07
врачи-неонатологи	РФ	5888	6000	5898	5784	5704	5545	31,32	31,91	36,89	36,18	39,83	38,72
	ТО	44	47	46	45	43	43	29,09	31,07	37,64	36,82	40,26	40,26
врачи-акушеры-гинекологи	РФ	36638	36603	36120	35657	35011	34102	4,65	4,65	4,59	4,53	4,47	4,35
	ТО	304	304	295	280	286	279	3,7	3,7	3,65	3,46	3,61	3,53

Работа службы родовспоможения в Тульской области организована в соответствии с порядком оказания акушерско-гинекологической помощи (приказ Министерства здравоохранения Российской Федерации от 20.10.2020 № 1130н «Об утверждении Порядка оказания медицинской помощи по профилю «акушерство и гинекология»).

Из 37 учреждений с занятыми ставками врачей-педиатров увеличение доли занятых ставок при сравнении 2021 года и 2016 года показали 10 учреждений; врачей-неонатологов – из 12 – 1 учреждение; врачей-акушеров-гинекологов – из 41 – 5 учреждений.

Укомплектованность штатных ставок у большинства учреждений за последние пять лет была выше областного значения: врачами-педиатрами – 54%, врачами-неонатологами – 58%, врачами-акушерами-гинекологами – 66%.

Динамика показателя обеспеченности специалистами по данным профилям врачебных должностей в целом по Тульской области за пять лет составила: врачами-педиатрами – -2,6%, врачами-неонатологами – +38%, врачами-акушерами-гинекологами – -4,6%.

Информация о коечном фонде службы родовспоможения в Тульской области
по состоянию на 01.01.2022

Койки	Абсолютные значения	На 10 тыс. женщин фертильного возраста	На 10 тыс. женщин фертильного возраста (РФ)
всего	1065	-	-
патологии беременности	295	8,7	9,4
для беременных и рожениц	350	10,3	11,1
гинекологические	510	15	9,1

В течение последних лет проводилась реструктуризация и оптимизация коечного фонда. Реструктуризованы гинекологические койки.

Оказание акушерско-гинекологической помощи организовано по 3-х уровневому принципу, критерием разделения является круглосуточная обеспеченность высококвалифицированной акушерско-гинекологической, анестезиологической и неонатологической помощью, срок развертывания в них необходимых видов экстренной помощи беременным, роженицам, родильницам и новорожденным от момента установления к ней показаний.

Выделены: акушерские стационары I уровня, не имеющие круглосуточной акушерско-гинекологической, анестезиологической и неонатологической службы; стационары II уровня, которые имеют круглосуточную акушерско-гинекологическую службу, но не имеют круглосуточной анестезиологической и неонатологической службы; акушерские стационары III уровня для беременных из группы высокого риска на базе ГУЗ «Тульский областной перинатальный центр».

В структуре службы находятся 33 женские консультации.

Распределение родов по стационарам различных уровней, единиц

Уровень	2018	2019	2020	2021
Стационары I уровня	459 (3,9%)	1166 (10,6%)	541 (5,1%)	153 (1,5%)
Стационары II уровня	4194 (35,1%)	2270 (20,6%)	1460 (13,8%)	1317 (13,1%)
Стационары III уровня	7292 (61,0%)	7569 (68,8%)	8607 (81,1%)	8596 (85,4%)
Всего:	11945	11005	10608	10066

Реализуются планы по повышению доступности амбулаторно-поликлинической помощи. Функционируют 5 межрайонных клиничко-диагностических центров. Ведёт работу центр здоровья женщин после 40

(государственное учреждение здравоохранения «Городская клиническая больница №2 имени Е.Г. Лазарева».

Амбулаторное звено акушерско-гинекологической службы осуществляет работу в рамках региональной медицинской информационной системы. Осуществляется дистанционная запись на приём к врачу посредством инфоматов, интернет-портала, call-центра. Женские консультации области оснащены компьютерными комплексами и широкополосным доступом в Интернет, что позволяет осуществлять реализацию государственной услуги «Электронная регистратура».

В составе перинатального центра функционирует медико-генетический центр, который осуществляет пренатальную диагностику врожденных пороков развития. На базе центра проводится скрининг, а также экспертное исследование сложных случаев. Для проведения пренатальной диагностики врождённых аномалий развития плода на ранних сроках беременности в Тульской области функционирует 4 кабинета антенатальной охраны плода.

В акушерско-гинекологической службе на 01.01.2022 работали 280 врачей акушеров-гинекологов (3,45 единицы на 10 тыс. женщин), коэффициент совместительства 1,98 единицы, 100% врачей имеют действующие сертификаты для допуска к медицинской деятельности по специальности. В службе работают 17 кандидатов медицинских наук, 3 доктора медицинских наук, 8 заслуженных врачей Российской Федерации.

В Тульской области введены дополнительные меры для привлечения неонатологов: организовано обеспечение специалистов жильем, предоставляются ежемесячные надбавки к заработной плате.

Таблица № 41

Результаты работы акушерско-гинекологической службы

Показатели	за 2018 год		за 2019 год		за 2020 год		за 2021год	
	Абс.	‰	Абс.	‰	Абс.	‰	Абс.	‰
Родились живыми (абс.)	12011		11269		10800		10162	
Ранняя неонатальная смертность (абс./‰)	21	1,74	19	1,7	16	1,5	23	2,3
Перинатальная смертность (абс./‰)	91	7,53	82	7,3	77	7,4	96	9,4
Мертворождаемость (абс./‰)	70	5,79	63	5,6	61	5,6	73	7,1
Материнская смертность (абс./на 100 000 р.ж.)	1	8,33	4	36,1	1	9,3	11	108,2
Родов всего (абс.)	11945		11005		11608		10070	
Аборты (абс./на 1000 ж.ф.в.)	3212	9,48	2777	8,3	2623	7,7	2154	6,7

Основными мероприятиями акушерско-гинекологической службы Тульской области являются:

охрана репродуктивного здоровья, совершенствование работы кабинетов кризисной беременности;

мониторинг беременных по группам риска и экстрагенитальной патологии в рамках ведения электронного регистра;

проведение информационной работы по профилактике заболеваний, передающихся половым путём, и сохранению репродуктивного здоровья среди населения области, в первую очередь среди молодёжи;

охват не менее 95% обследованием репродуктивной системы подростков в рамках проведения профилактических осмотров несовершеннолетних, проведение лечебно-реабилитационных мероприятий;

повышение до 95% ранней явки на учёт беременных женщин;

охват неонатальным скринингом не менее 98,5% новорожденных.

Доступность услуг, предоставляемых детскими садами в Тульской области, и в разрезе муниципальных образований

Основной задачей развития системы дошкольного образования Тульской области является повышение его качества и доступности.

Повышение доступности услуг дошкольного образования в Тульской области осуществляется за счет создания дополнительных мест. Если в сельской местности эта задача решается в основном за счет имеющейся инфраструктуры системы образования: перепрофилирование незадействованных помещений общеобразовательных организаций под дошкольные группы, капитального ремонта ранее неиспользуемых помещений в дошкольных организациях, то в крупных городах перечень этих мер расширен за счет строительства и (или) приобретения (выкупа) зданий для размещения в них дошкольных образовательных организаций и расширения инфраструктуры системы образования.

С 2016 по 2022 год на территории региона открыто 30 детских садов, в которых создано 3854 мест для детей дошкольного возраста.

В 2023 году будет завершено строительство здания детского сада в г. Туле (детский сад на 75 мест, в том числе 40 мест для детей до 3 лет).

Всего в 2022-2023 учебном году сформирована 3061 группа, в том числе 658 групп - для детей в возрасте от 0 до 3 лет.

Контингент воспитанников – 56232 ребенка, из них 7446 дети в возрасте до 3 лет.

Охват детей в возрасте от 0 до 7 лет дошкольным образованием из общего числа детей, желающих получать дошкольные услуги, составляет

100%. Очередность детей в возрасте от 0 до 7 лет отсутствует.

Группа продленного дня в общеобразовательных организациях, расположенных на территории Тульской области, организовывается в соответствии с потребностью родителей (законных представителей) и с учетом разъяснений Управления Роспотребнадзора по Тульской области.

На протяжении 2016-2021 годов общеобразовательными организациями потребность родителей (законных представителей) удовлетворяется.

Динамика уровня занятости женщин, имеющих детей дошкольного возраста за период 2016-2021 годы

Таблица № 42

Динамика уровня занятости женщин, имеющих детей дошкольного возраста за период 2019–2021 годов, %

Субъект		2019	2020	2021
Тульская область	Уровень занятости женщин, имеющих детей дошкольного возраста	71	70,3	73,3
Российская Федерация	Уровень занятости женщин, имеющих детей дошкольного возраста	67	66	67,1

На протяжении ряда лет уровень занятости женщин, имеющих детей дошкольного возраста, в Тульской области превышает аналогичный показатель в целом по стране.

По итогам работы за 2021 год по Тульской области значение показателя составило 73,3%, по Российской Федерации – 67,1% (выше на 6,2 процентных пункта по сравнению с аналогичным показателем по Российской Федерации). Регион по показателю «Уровень занятости женщин, имеющих детей дошкольного возраста» занял 8 место в Центральном федеральном округе (70,2%), 25 место - по Российской Федерации.

Таблица № 43

Динамика общей площади жилых помещений, приходящихся в расчете на 1 жителя субъекта (в расчете на конец года) в целом по субъекту и по Российской Федерации и в разрезе город / село за период 2016-2021 годах

Субъект	Тип поселения	2016	2017	2018	2019	2020	2021
Тульская область	Всего	27,7	28,1	28,9	29,53	30,3	30,99
	Город	26,5	26,8	27,5	28,06	28,83	29,43
	Село	31,3	31,9	33	33,91	34,66	35,59
Российская Федерация	Всего	24,9	25,2	25,8	26,28	24,9	27,78
	Город	24,5	24,8	25,4	25,93	26,72	27,62
	Село	26,1	26,6	26,9	27,33	27,5	28,25

В Тульской области размер общей площади, приходящейся в расчете на 1 жителя за 2016-2021 годы увеличился с 27,7 до 30,99 кв. м или на 11,9%, в Российской Федерации - с 24,9 до 27,78 кв. м или на 11,6%.

Уровень общей площади жилых помещений, приходящихся в расчете на 1 жителя, в Тульской области в разрезе город/село также увеличился соответственно на 11,1% и на 13,7%. В Российской Федерации: в городе – на 12,7%, в сельской местности – на 8,2%.

В целом данный показатель в 2021 году в Тульской области выше, чем в Российской Федерации на 3,2 кв. м или на 11,6%.

В 2022 году в рамках программы переселения граждан из аварийного жилья расселено 72,0 тыс. кв. м аварийного жилья, переселены в благоустроенные жилые помещения 3,88 тыс. человек, построено 24 многоквартирных дома. Кроме того, за счет средств бюджета Тульской области и местных бюджетов расселено 29,2 тыс. кв. м аварийного жилья и 1,35 тыс. человек.

Приобретено 268 квартир (в 2021 году – 150 квартир). В 2022 году предоставлены 142 квартиры для улучшения жилищных условий детей-сирот.

В 2022 году ипотечные жилищные займы, выданные Региональным фондом развития жилищного строительства и ипотечного кредитования, получила 101 семья.

Таблица № 44

Динамика показателя «доля площади жилищного фонда, обеспеченного всеми видами благоустройства, в общей площади жилищного фонда» субъекта за период 2016–2021 годы

Субъект	2016	2017	2018	2019	2020	2021	2021 к 2016
Тульская область	70,9	71,8	72	73,5	75,8	73,01	+ 2,1 %пункт
Российская Федерация	66	66,6	67,2	68,6	69,46	70,49	+4,5%пункта

За анализируемый период увеличилась доля площади жилищного фонда, обеспеченного всеми видами благоустройства, в общей площади жилищного фонда в Тульской области на 2,1 процентных пункта, в Российской Федерации рост составил 4,5 процентных пункта. В Тульской области 73,01% площади жилищного фонда обеспечены всеми видами благоустройства, что выше, чем в среднем по Российской Федерации (70,49%).

Таблица № 45

Число молодых семей, стоящих на учете в качестве нуждающихся в жилых помещениях за период 2016 – 2021 годов, единиц

Субъект	2016	2017	2018	2019	2020	2021
Тульская область	862	945	932	1 085	1 210	1 010
Российская Федерация	387 683	357 817	331 601	312 855	292 700	258 563

По данным Росстата число молодых семей, стоящих на учете в качестве нуждающихся в жилых помещениях, увеличилось в Тульской области с 2016 года по 2021 год на 148 семей в годовом измерении или на 17,2%. В Российской Федерации наоборот сократилось число молодых семей, стоящих на учете в качестве нуждающихся в жилых помещениях, на 33,3%.

Таблица № 46

Число молодых семей, стоящих на учете в качестве нуждающихся в жилых помещениях и улучшивших жилищные условия за период 2016–2021 годов, единиц

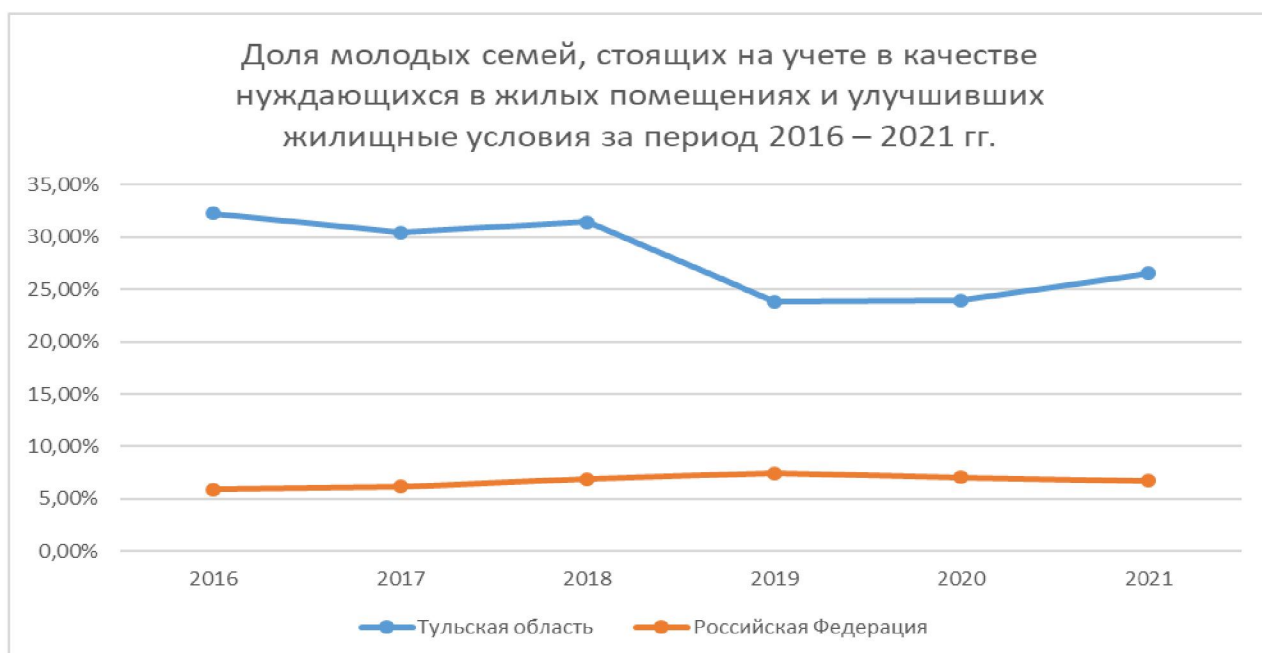
Субъект	2016	2017	2018	2019	2020	2021
Тульская область	278	288	293	259	290	268
Российская Федерация	22 768	21 968	22 765	23 228	20 555	17 421

В Тульской области за 2016-2021 годы 1676 молодых семей улучшили жилищные условия (ежегодно не менее 250 семей). В Тульской области, также, как и в Российской Федерации, показатель доли молодых семей, улучшивших жилищные условия, имеет волнообразную тенденцию.

Таблица № 47

Доля молодых семей, улучшивших жилищные условия, от числа молодых семей, стоящих на учете в качестве нуждающихся в улучшении жилищных условий, за соответствующий год, %

Субъект	2016	2017	2018	2019	2020	2021
Тульская область	32,25%	30,48%	31,44%	23,87%	23,97%	26,53%
Российская Федерация	5,87%	6,14%	6,87%	7,42%	7,02%	6,74%



Значение показателя «Доля молодых семей, улучшивших жилищные условия» в Тульской области варьируется по годам в диапазоне от 23,8% до 32,3%. Максимальное значение сложилось в 2016 году, минимальное – в 2019 году. По итогам 2021 года значение показателя составляет 26,53%, в среднем по Российской Федерации – 6,74%. По сравнению с 2016 годом данный показатель уменьшился на 6,02 процентных пункта. Его максимальное значение пришлось на 2018 год, когда доля молодых семей, улучшивших жилищные условия от числа состоящих на учете в текущем году, достигала 31,4%. В Российской Федерации данный показатель увеличился на 0,87 процентных пункта, его максимальное значение достигало в 2018 году 7,42%.

Таблица № 48

Число многодетных семей, стоящих на учете в качестве нуждающихся в жилых помещениях за период 2016–2021 годы, единиц

Субъект	2016	2017	2018	2019	2020	2021
Тульская область	1 025	1 157	1 226	1 135	1 218	1 256
Российская Федерация	129 207	131 585	132 587	132 389	134 099	133 838

Таблица № 49

Число многодетных семей, получивших жилые помещения и улучшивших жилищные условия за период 2016-2021 годы, единиц

Субъект	2016	2017	2018	2019	2020	2021
Тульская область	60	72	62	77	115	52
Российская Федерация	6 013	4 963	4 378	5 776	5 504	5 480

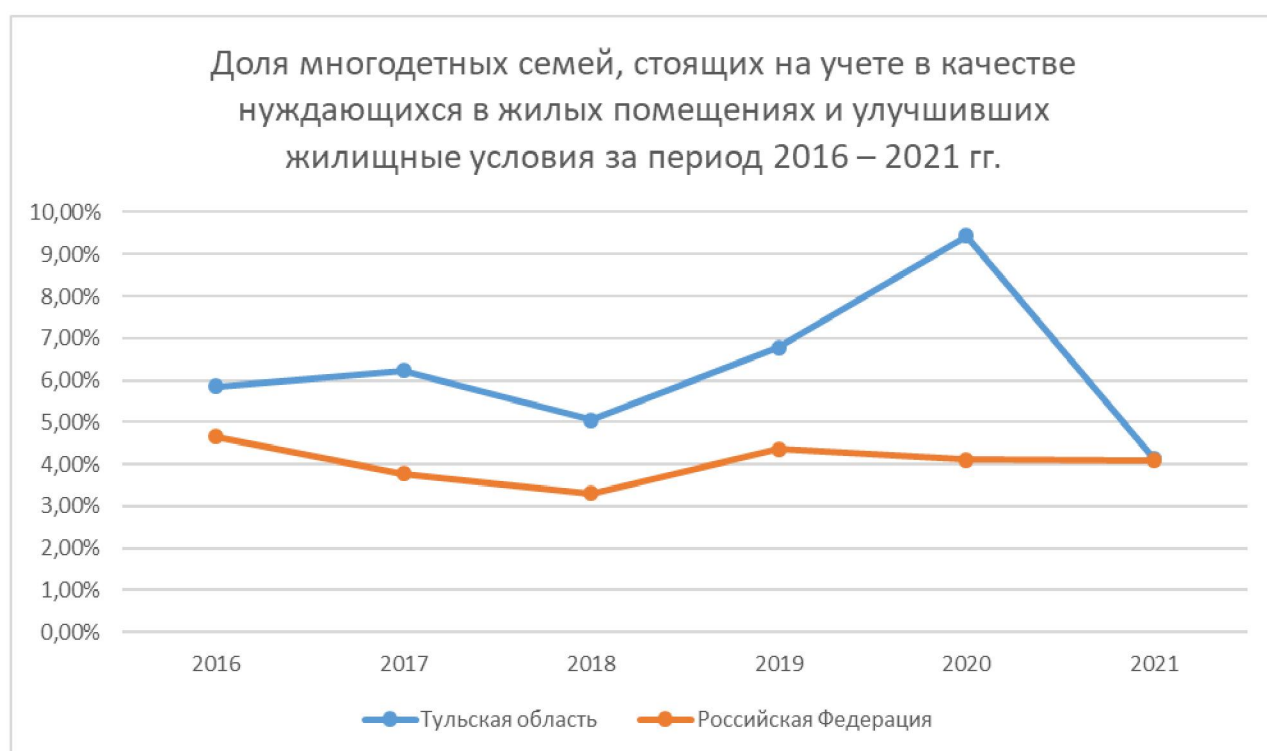
По данным Росстата число многодетных семей, стоящих на учете в качестве нуждающихся в жилых помещениях, увеличилось с 2016 года на 231 семью или на 22,5%. В Российской Федерации рост составил 3,6%.

За 2016-2021 годы в Тульской области 438 многодетных семей улучшили жилищные условия. Число семей, улучшивших жилищные условия, ежегодно носило неравномерный характер. Максимальный показатель отмечен в 2020 году (115 семей). В сравнении с 2016 годом число многодетных семей, улучшивших жилищные условия, сократилось на 13,3%, в Российской Федерации - на 8,9%.

Таблица № 50

Доля многодетных семей, улучшивших жилищные условия, от числа многодетных семей, стоящих на учете в качестве нуждающихся в улучшении жилищных условий, за соответствующий год, %

Субъект	2016	2017	2018	2019	2020	2021
Тульская область	5,85%	6,22%	5,06%	6,78%	9,44%	4,14%
Российская Федерация	4,65%	3,77%	3,30%	4,36%	4,10%	4,09%



В Тульской области доля многодетных семей, улучшивших жилищные условия, сократилась в годовом измерении с 5,85% до 4,09%. В Российской Федерации также сложилась отрицательная динамика. По итогам 2021 года показатели в Российской Федерации и Тульской области близки по значению (4,09% и 4,14% соответственно).

Кроме того, за счет средств бюджета Тульской области малоимущим многодетным семьям, постоянно проживающим на территории региона, в которых один из членов семьи состоит на учете в качестве нуждающегося в жилом помещении, предоставляется единовременная денежная выплата на приобретение жилья.

Таблица № 51

Динамика предоставления единовременной денежной выплаты малоимущим многодетным семьям, постоянно проживающим на территории региона, в которых один из членов семьи состоит на учете в качестве нуждающегося в жилом помещении, на приобретение жилья, семей

Субъект	2016	2017	2018	2019	2020	2021
Тульская область	71	74	66	58	68	71

В Тульской области совершенствуется система, позволяющая улучшить жилищные условия молодых и многодетных семей с использованием различных региональных инструментов.

В 2021 году 84 семьи улучшили жилищные условия по программе переселения из ветхого и аварийного жилья.

В рамках государственной программы Тульской области «Обеспечение доступным и комфортным жильем населения Тульской области (мероприятие «Обеспечение жильем молодых семей») молодым семьям предоставляется социальная выплата в размере 30%, в случае рождения ребенка она увеличивается еще на 5% расчетной (средней) стоимости жилья для погашения части кредита или займа либо для компенсации затраченных собственных средств на приобретение жилья или строительство индивидуального жилого дома.

В рамках мероприятий по обеспечению жильем молодых семей государственную поддержку в виде социальных выплат на приобретение (строительство) жилья в 2021 году получили 374 молодые семьи, их них 48 – многодетные. При этом многодетные молодые семьи имеют первоочередное право на получение указанной меры поддержки (в 2020 году – 326 молодые семьи, в 2019 году – 307 молодых семей).

Кроме того, в рамках государственной программы Тульской области «Обеспечение доступным и комфортным жильем населения Тульской области» (региональный проект «Развитие ипотечного жилищного кредитования в Тульской области»), отдельным категориям граждан, в том числе многодетным семьям, предоставляется государственная поддержка в виде социальных выплат на погашение части стоимости приобретения (строительства) жилья. В 2021 году выплаты получили 15 семей.

Регион активно участвует в федеральных программах господдержки семей. В 2021 году ипотечным кредитом по льготной ставке 6% годовых воспользовались в Тульской области 664 молодые семьи, за три года 823 многодетным семьям в Тульской области одобрено возмещение расходов по ипотечным кредитам в пределах 450 тыс. рублей.

Выводы. В Тульской области на протяжении последних лет отмечается качественное совершенствование социальной семейно-ориентированной инфраструктуры.

Социально-демографические факторы стали определяющими в обеспечении доступности дошкольного образования, детского здравоохранения, родовспоможения, учреждений физической культуры и спорта.

В 2022 году в учреждения здравоохранения приобретено 140 единиц высокотехнологичного медицинского оборудования, в 17 муниципальных образованиях региона приобретено и смонтировано 20 модульных быстровозводимых объектов. Проведен капитальный ремонт 8 объектов здравоохранения.

Регион является одним из шести пилотных по исполнению проекта «Репродуктивное здоровье», который направлен на обеспечение устойчивого прироста численности населения Тульской области, в том числе посредством сохранения репродуктивного здоровья мужчин и женщин и повышения репродуктивного потенциала региона.

Для решения этой задачи был введен в эксплуатацию новый современный перинатальный центр, в котором предусмотрено оказание всех этапов перинатальной помощи – от наблюдения женщин с высоким риском осложнений течения беременности до оказания высокотехнологичной медицинской помощи новорожденным, родившимся с экстремально низкой массой тела.

По результатам работы за 2022 год удалось обеспечить снижение показателя детской смертности до 36,3 единицы на 100000 населения соответствующего возраста (задача по достижению – 57,0 единиц); смертности детей в возрасте от 0 до 4 лет – 5,6 единицы на 1000 родившихся живыми (задача по достижению – 7,0 единиц). Отмечено снижение уровня младенческой смертности до 4,5 единицы на 1000 родившихся живыми (что на 29% ниже, чем за 2021 год).

По итогам форума «Медицина доступная каждому» Тульская область отмечена как один из лучших регионов по удовлетворенности населения медицинской помощью и ее доступностью. Продолжается работа по обеспечению медицинских организаций системы здравоохранения

квалифицированными кадрами. За 12 месяцев 2022 года на работу привлечено 884 врача. Практика Тульской области по привлечению медицинских кадров названа одной из лучших в стране.

Для создания равных условий получения образования в Тульской области функционирует 117 Центров «Точка роста» (в 2022 году создано 26 центров), их деятельностью охвачено 18 тыс. детей.

Введено в эксплуатацию 5 объектов образования:

4 детских сада: в Заокском районе, г. Алексине, г. Новомосковске, г. Туле;

школа в ЖК «Северная Мыза» г. Тулы.

Внедрена информационная система по контролю организации питания, пищевой ценности (нутриентов) продуктов, блюд, меню и рационов на 528 пищеблоках (100%).

Построены и введены в эксплуатацию 5 крупных спортивных объектов, включающих в себя 3 физкультурно-оздоровительных комплекса, два из которых находятся в самых густонаселенных районах областного центра, а также одну ледовую арену и футбольный манеж. Помимо этого, успешно проведена реконструкция старейшего в России велотрека, на базе которого создан современный центр велоспорта, отвечающий международным стандартам подготовки спортсменов.

Благодаря социальным партнерам построено 15 современных многофункциональных спортивных площадок на базе хоккейных коробок, расположенных в большей степени на территориях сельских поселений, что способствует созданию и совершенствованию условий для занятий физической культурой и спортом в шаговой доступности.

В регулярные занятия спортом привлечено более половины населения региона – 54,4%, показатель доли граждан, систематически занимающихся физической культурой и спортом, в регионе вырос на 13,1%. Доля детей и молодежи, систематически занимающихся физической культурой и спортом составляет 94,7%.

Уровень обеспеченности населения спортивными сооружениями, исходя из их единовременной пропускной способности в 2022 году составил 67,0%.

Увеличилась доля площади жилищного фонда, обеспеченного всеми видами благоустройства, в общей площади жилищного фонда.

В Тульской области 73,01% площади жилищного фонда обеспечены всеми видами благоустройства, что выше, чем в среднем по Российской Федерации (70,49%).

Реализуются собственные жилищные программы обеспечения жильем молодых и многодетных семей.

4. Перечень действующих в регионе мер социальной поддержки, направленных на повышение рождаемости и поддержку семей с детьми (без учета мер, софинансируемых из федерального бюджета)

Меры поддержки беременных женщин

В соответствии со статьей 8 Закона Тульской области от 1 апреля 2014 года № 2074-ЗТО «Об охране здоровья граждан в Тульской области» беременным женщинам, срок беременности которых составляет не менее двадцати восьми недель беременности, состоящим на учете в медицинских организациях, расположенных на территории области, и имеющим среднедушевой доход семьи (одиноко проживающего гражданина) за три календарных месяца, предшествующих четырем месяцам перед обращением, ниже величины прожиточного минимума на душу населения, установленного в области на дату поступления обращения, по заключению врачей медицинских организаций, расположенных на территории области, предоставляется ежемесячная денежная компенсация на питание в размере 781,08 руб.

Согласно статье 2 Закона Тульской области от 27 октября 2022 года № 96-ЗТО «О внесении изменений в Закон Тульской области «О реализации государственной семейной и демографической политики в Тульской области» беременным женщинам, являющимся гражданами Российской Федерации, лицами без гражданства, постоянно или преимущественно проживающим на территории Тульской области, вставшим на учет в медицинских организациях, находящихся на территории Тульской области, в ранние сроки беременности (до 12 недель), прошедшим пренатальную (дородовую) диагностику нарушений развития ребенка в первом и втором триместрах беременности в медицинских организациях, находящихся на территории Тульской области, при рождении ребенка в период с 1 января по 31 июля 2023 года назначается и выплачивается областное единовременное пособие беременным женщинам в размере 14 645,17 руб.

Меры, направленные на стимулирование рождения первого ребенка до достижения женщиной возраста 25 лет

При рождении первого ребенка женщиной, не достигшей на день рождения ребенка 25-летнего возраста установлена дополнительная мера социальной поддержки в виде ежемесячной денежной выплаты на ребенка в возрасте от 1,5 до 3 лет в размере 3 000 руб. Право на получение выплаты имеет женщина (мать, осуществляющая уход за ребенком, с которой ребенок зарегистрирован по месту жительства или месту пребывания), не достигшая

на день рождения ребенка 25-летнего возраста, из числа граждан Российской Федерации, зарегистрированных с ребенком по месту жительства на территории Тульской области, не получающих ежемесячную выплату на каждого ребенка до достижения им возраста 3 лет в соответствии с Законом Российской Федерации «О социальной защите граждан, подвергшихся воздействию радиации вследствие катастрофы на Чернобыльской АЭС», среднедушевой доход семьи которых за три последних календарных месяца, предшествующих четырем месяцам перед обращением, не превышает величину прожиточного минимума на душу населения области (постановление правительства Тульской области от 26.06.2014 № 298 «О дополнительных мерах социальной поддержки семьям граждан Российской Федерации с детьми, зарегистрированным по месту жительства на территории Тульской области, не получающим ежемесячную выплату на каждого ребенка до достижения им возраста 3 лет в соответствии с Законом Российской Федерации «О социальной защите граждан, подвергшихся воздействию радиации вследствие катастрофы на Чернобыльской АЭС»).

Меры поддержки семей с одним – двумя детьми, стимулирующие рождение вторых – третьих и последующих детей

Установлена дополнительная мера социальной поддержки в виде ежемесячной денежной выплаты на второго ребенка в возрасте от 1,5 года до 3 лет в размере 3 000 руб. Право на получение ежемесячной денежной выплаты имеют семьи граждан Российской Федерации, зарегистрированные с ребенком по месту жительства на территории Тульской области, не получающие ежемесячную выплату на каждого ребенка до достижения им возраста 3 лет в соответствии с Законом Российской Федерации «О социальной защите граждан, подвергшихся воздействию радиации вследствие катастрофы на Чернобыльской АЭС», среднедушевой доход которых за три последних календарных месяца, предшествующих четырем месяцам перед обращением, не превышает величину прожиточного минимума на душу населения области (постановление правительства Тульской области от 26.06.2014 № 298 «О дополнительных мерах социальной поддержки семьям граждан Российской Федерации с детьми, зарегистрированным по месту жительства на территории Тульской области, не получающим ежемесячную выплату на каждого ребенка до достижения им возраста 3 лет в соответствии с Законом Российской Федерации «О социальной защите граждан, подвергшихся воздействию радиации вследствие катастрофы на Чернобыльской АЭС»).

С 01.01.2023 в Тульской области семьям в случае рождения после

31 декабря 2022 года, но не позднее 1 ноября 2023 года включительно третьего ребенка и (или) последующих детей предоставляется ежемесячная денежная выплата на детей (далее – ежемесячная денежная выплата) в размере установленной в Тульской области величины прожиточного минимума для детей – 13 804 руб. до достижения каждым ребенком возраста трех лет. Ежемесячная денежная выплата предоставляется семьям граждан Российской Федерации, постоянно проживающим на территории Тульской области, в которых среднедушевой доход семьи за три календарных месяца, предшествующих четырем месяцам перед обращением, равен величине прожиточного минимума на душу населения, установленной в Тульской области на год обращения за назначением ежемесячной денежной выплаты, или превышает ее, но не превышает двукратную величину прожиточного минимума трудоспособного населения, установленную в Тульской области на год обращения за назначением ежемесячной денежной выплаты.

Меры, направленные на улучшение жилищных условий семей с детьми, стимулирующие рождение очередного ребенка

В Тульской области малоимущим многодетным семьям, постоянно проживающим на территории региона, в которых один из членов семьи состоит на учете в качестве нуждающегося в жилом помещении, предоставляется единовременная денежная выплата на приобретение жилья. С 01.01.2021 денежная выплата предоставляется многодетным семьям, имеющим статус многодетной семьи, в которых один из членов состоит на учете в качестве нуждающегося в жилом помещении в органе местного самоуправления по месту жительства:

воспитывающим пятерых и более детей, при условии постоянного проживания на территории Тульской области одного из родителей не менее 5 лет на дату обращения;

воспитывающим троих и более детей, состоящим на 31 декабря 2020 года в сводном реестре многодетных семей, в которых один из членов семьи признан нуждающимся в жилом помещении, изъявивших желание получить денежную выплату;

воспитывающим троих и более детей, обратившихся до 1 января 2021 года с заявлением о включении в список многодетных граждан, изъявивших желание получить единовременную денежную выплату на приобретение жилого помещения.

Семьям, воспитывающим семь и более детей или ребенка-инвалида, денежная выплата предоставляется в первоочередном порядке.

Размер денежной выплаты для каждой семьи определяется

индивидуально (из расчёта 18 квадратных метров на каждого члена семьи с учетом общей площади жилых помещений, отчужденных и (или) оставленных для дальнейшего проживания).

Также семьям при рождении трех и более детей одновременно (многоплодное рождение) предоставляется единовременная денежная выплата на приобретение или строительство жилого помещения. Право на ее получение имеют многодетные семьи, члены которых являются гражданами Российской Федерации и постоянно проживают на территории Тульской области, при многоплодном рождении при условии, что женщина, родившая трех и более детей одновременно, постоянно проживала на территории региона не менее пяти лет на дату многоплодного рождения. Размер денежной выплаты для каждой семьи определяется индивидуально (из расчёта 18 квадратных метров на каждого члена семьи).

Законом Тульской области от 21 декабря 2011 года № 1708-ЗТО «О бесплатном предоставлении земельных участков в собственность гражданам, имеющим трех и более детей» установлена возможность предоставления гражданам Российской Федерации, постоянно проживающим на территории Тульской области, имеющим трех и более несовершеннолетних детей, земельных участков в собственность бесплатно для индивидуального жилищного строительства и для личного подсобного хозяйства (с правом возведения жилого дома).

Право на предоставление земельного участка в собственность бесплатно имеют граждане Российской Федерации, постоянно проживающие на территории Тульской области, имеющие трех и более несовершеннолетних детей, а также совершеннолетних детей – учащихся учебных заведений всех форм обучения любых организационно-правовых форм – до окончания обучения или проходящих срочную военную службу по призыву, но не более чем до достижения ими возраста 23 лет, и проживающих с ними на территории области (далее – многодетные граждане).

В первоочередном порядке участки предоставляются многодетным гражданам, нуждающимся в улучшении жилищных условий. Земельные участки предоставляются многодетным гражданам в соответствующих муниципальных районах, городских округах области по месту их постоянного проживания в пределах от 12 до 15 соток.

Кроме того, многодетные граждане имеют право самостоятельно сформировать земельные участки в целях их бесплатного предоставления в собственность в том месте, в котором они заинтересованы.

С 01.01.2020 иную меру социальной поддержки многодетным гражданам по обеспечению жилыми помещениями взамен предоставления

земельного участка в собственность бесплатно в виде единовременной денежной выплаты в размере 200 000 руб. с целевым направлением на улучшение жилищных условий:

на оплату приобретаемого жилого помещения;

в счет уплаты цены договора участия в долевом строительстве;

на уплату первоначального взноса при получении ипотечного кредита на приобретение жилого помещения;

на погашение основного долга и уплату процентов по кредитному договору (договору займа), в том числе ипотечному, заключенному для приобретения жилого помещения, а также в случае, если приобретение жилья является составляющей частью таких договоров (за исключением штрафов, комиссий, пеней за просрочку исполнения обязательств по указанным договорам);

на погашение основного долга и уплату процентов по кредитному договору (договору займа), в том числе ипотечному, заключенному на строительство жилого дома.

Меры поддержки многодетных семей

В соответствии с Законом Тульской области от 4 декабря 2008 года № 1154-ЗТО «О мерах социальной поддержки многодетных семей в Тульской области» многодетным семьям установлены следующие меры социальной поддержки:

ежемесячная денежная выплата на содержание и воспитание несовершеннолетнего ребенка в размере 2317,61руб.;

ежемесячная денежная выплата на содержание и воспитание несовершеннолетнего ребенка при среднедушевом доходе семьи:

не превышающем величину прожиточного минимума на душу населения по Тульской области – в размере 11 000 руб.

Региональный материнский капитал

(размер, порядок индексации, направления использования)

Законом Тульской области от 7 марта 2002 года № 285-ЗТО «О реализации государственной семейной и демографической политики в Тульской области» предусмотрено предоставление областного материнского (семейного) капитала. Право на получение областного материнского (семейного) капитала возникает при рождении (усыновлении) ребенка (детей), имеющего гражданство Российской Федерации, у граждан Российской Федерации, проживающих на территории Тульской области не менее одного года до дня рождения (усыновления) ребенка (детей).

Средства могут быть направлены по следующим направлениям:

улучшение жилищных условий;

получение образования ребенком (детьми) или лицом, получившим справку о праве на получение областного материнского (семейного) капитала;

компенсация оплаты санаторно-курортного лечения;

проведение ремонта, мероприятий по газификации, электрификации и водоснабжению в жилых домах (помещениях), расположенных на территории области;

приобретение автотранспортных средств, изготовленных в Российской Федерации;

приобретение компьютерного оборудования обучающемуся в расположенных на территории области общеобразовательных организациях.

Областной материнский (семейный) капитал, право на получение которого возникло при рождении (усыновлении) ребенка (детей) по 31 декабря 2019 года включительно, предоставляется в размере 73 225,87 руб. (предусмотрена ежегодная индексация исходя из прогнозируемого уровня инфляции, установленного федеральным законом о федеральном бюджете на соответствующий финансовый год и на плановый период).

Областной материнский (семейный) капитал, право на получение которого возникло при рождении (усыновлении) ребенка (детей) с 1 января 2020 года по 31 декабря 2024 года включительно, устанавливается в размере 150 000 руб. (индексация не предусмотрена).

Перечень новых финансовых мер, вводимых в целях повышения достижения показателей рождаемости в Тульской области на период 2023-2025 годов

С 01.01.2023 введена новая стимулирующая мера – единовременная выплата при рождении ребенка, которая предоставляется при рождении ребенка на территории области после 31 декабря 2022 года и государственной регистрации его рождения на территории области. Назначается и выплачивается единовременная выплата при рождении ребенка в размере 25 000 руб. либо в размере 50 000 руб. (статья 9.3. Закона Тульской области от 7 марта 2002 года № 285-ЗТО «О реализации государственной семейной и демографической политики в Тульской области»).

Право на получение единовременной выплаты при рождении ребенка в размере 25 000 руб. имеет родитель при рождении ребенка (детей) независимо от места жительства родителя.

Право на получение единовременной выплаты при рождении ребенка в размере 50 000 руб. имеет семья, в которой один из родителей является

студентом, обучающимся по очной форме обучения в профессиональной образовательной организации и (или) образовательной организации высшего образования.

5. Особенности демографического потенциала региона и основные направления повышения рождаемости

Региональная демографическая и семейная политика выстраивается в соответствии с указом Губернатора Тульской области от 11 июля 2016 года № 102 «Об утверждении основных направлений деятельности правительства Тульской области на период до 2026 года». Разработан и реализуется новый системный проект «Демография».

Он включает в себя проекты развития:

- «Сохранение репродуктивного здоровья населения»,
- «Мой семейный центр»,
- «Мои возможности»,
- «Тульское долголетие»,
- «Миграция»,
- «Занятость населения».

Также на территории области реализуется региональная приоритетная программа «Демография», включающая 5 региональных проектов, в том числе: «Финансовая поддержка семей при рождении детей», «Содействие занятости», «Старшее поколение», «Укрепление общественного здоровья», «Спорт – норма жизни».

Распоряжением правительства Тульской области утвержден План мероприятий («дорожная карта») по обеспечению достижения целевых значений показателей в сфере демографии (распоряжение правительства Тульской области от 27.01.2021 № 42-р).

С 2022 года Тульская область участвует в реализации пилотного проекта «Репродуктивное здоровье» (распоряжением правительства Тульской области от 27.12.2021 № 660-р утвержден План мероприятий («дорожная карта») по реализации в Тульской области пилотного проекта «Репродуктивное здоровье» в 2022-2023 годах).

Финансирование мер поддержки семей с детьми осуществляется в рамках государственной программы Тульской области «Улучшение демографической ситуации и поддержка семей, воспитывающих детей, в Тульской области» (постановление правительства Тульской области от 24.10.2013 № 575).

С 2021 года в регионе реализуется проект «Мой семейный центр», основной задачей которого является комплексное решение проблем семей с детьми. Центральным ядром проекта является ГУ ТО «Семейный МФЦ «Мой семейный центр» и 26 отделений помощи семье и детям государственных

учреждений социального обслуживания семьи и детей в каждом муниципальном образовании региона, которые работают в формате «Мой семейный центр» по принципу «одного окна».

В структуре Центра – «Семейная диспетчерская» с единым бесплатным номером помощи семье и детям – 129, открыты 2 флагманских отделения «Мой семейный центр».

В целях поддержки семей с детьми сформирована и действует система мер социальной поддержки, включающая выплаты, установленные федеральным и региональным законодательством. На 01.01.2023 получателями мер социальной поддержки являются 61 095 семей, в которых воспитываются 116 595 детей.

На сайте государственного учреждения Тульской области «Управление социальной защиты населения Тульской области» во вкладке «Навигатор социальных услуг» размещена информация о мерах социальной поддержки для разных категорий семей: семьям с детьми, в том числе при рождении первого ребенка, при рождении второго ребенка, многодетным семьям, семьям, воспитывающим детей-инвалидов, студенческим семьям, социальные выплаты будущим мамам.

Систематически проводятся встречи с беременными и родившими женщинами на базе учреждений здравоохранения, в рамках которых представляется информация, и проводятся индивидуальные консультации о мерах социальной поддержки семьям с детьми.

В целях информирования населения Тульской области о мерах социальной поддержки, установленных законодательством Российской Федерации и законодательством Тульской области, на ресурсах государственных СМИ Тульской области регулярно размещается информация о порядке и сроках их предоставления, проводятся прямые эфиры в группе «Соцслужбы в Тульской области» в сети ВКОНТАКТЕ, в Telegram-канале «Самое важное».

В целях ежегодного увеличения уровня занятости женщин в регионе:

ведется работа по включению в региональное трехстороннее соглашение, региональные отраслевые соглашения, территориальные трехсторонние и отраслевые соглашения и коллективные договоры положений, направленных на создание условий для совмещения женщинами обязанностей по воспитанию детей с трудовой занятостью;

проводится работа по мотивации работодателей региона к созданию рабочих мест с гибкими формами занятости;

оказываются консультации профориентационной направленности для женщин в целях мотивации их к активизации позиции по выходу на рынок труда, прохождению переобучения и повышения квалификации в целях повышения конкурентоспособности и профессиональной мобильности;

органами занятости населения проводится работа по направлению на

профессиональное обучение и дополнительное профессиональное образование женщин, воспитывающих несовершеннолетних детей, в том числе под последующее гарантированное трудоустройство;

органами занятости населения проводится работа по содействию женщинам в открытии собственного дела, в том числе с финансовой поддержкой;

размещение в СМИ, в том числе на Интернет-ресурсах образовательных организаций, органов занятости населения, работодателей, администраций муниципальных образований Тульской области, информации о мерах, направленных на создание условий для совмещения женщинами обязанностей по воспитанию детей с трудовой занятостью.

Обеспечение условия комплексного решения практических проблем конкретных семей повышает эффективность межведомственного взаимодействия формирования и реализации региональной семейной и демографической политики.

Эффективность реализуемых мер в условиях ограниченных демографических ресурсов подтверждает рост доли третьих и последующих рождений в семьях, увеличение числа многодетных семей (на 01.01.2023 – 16406 семей, в них воспитываются 54013 детей).

Вместе с тем, сложившаяся возрастная структура населения определяет динамику демографических процессов в большинстве муниципальных образований Тульской области.

Демографические процессы в Тульской области характеризуются увеличением доли старших возрастов в составе экономически активного населения и сокращением населения в активном репродуктивном возрасте.

В ближайшие пять лет продолжится изменение структуры активных репродуктивных возрастов, сокращение репродуктивной базы вследствие уменьшения численности населения молодых репродуктивных возрастов и выхода за пределы активного репродуктивного возраста многочисленных когорт в возрасте 34-39 лет. По оценке численность женщин в возрасте 20-39 лет сократится к 2030 году на 38,5 тыс. человек от начала 2023 года и составит 143,8 тыс. человек против 182,3 тыс. человек.

В связи с усилением влияния социально-экономического фактора в формировании репродуктивного поведения происходят также сдвиги в распределении рождений по очередности в отдельных возрастных группах, особенно у молодых женщин, и ориентирование их на рождение одного ребенка.

Снижение рождаемости обусловлено сформированным стереотипом малодетной семьи в современном обществе вследствие изменения положения женщины в семье и обществе, характера труда и образа жизни семей, роста образовательного уровня родителей, высокого уровня занятости женщин в общественном производстве.

На снижение рождаемости оказывают действие откладывание рождений, увеличение возраста вступления в брак и позднее материнство.

В связи с этим особые усилия требуют формирования семейных установок у молодых людей, подготовка молодежи к семейной жизни, укрепление института семьи, сокращение числа разводов, повышение уровня детности за счет реализации стимулирующих мер материального и нематериального характера, обеспечения условий для совмещения занятости и реализации семейной функции работников, расширение корпоративных социальных программ в целях поддержки семей с детьми.

В ситуации ограниченных репродуктивных ресурсов сохранить годовой показатель абсолютного числа рождений на уровне 9 тыс. человек возможно только за счет увеличения третьих и последующих рождений, то есть в результате стимулирующих мер для семей, уже имеющих одного или двух детей. По расчетам доля родившихся третьих и последующих детей должна составить не менее 28,0%-28,5% от общей численности рождений или 2,5-2,6 тыс. человек в абсолютном измерении.

Требует минимизации распространение абортов на уровень рождаемости. Одним из основных инструментов регулирования рождаемости по-прежнему остается аборт. Профилактика абортов, сохранение репродуктивного здоровья молодежи за счет совершенствования работы кабинетов кризисной беременности, организации мониторинга беременных по группам риска, проведения информационной кампании по профилактике заболеваний, передающихся половым путём, обследования репродуктивной системы подростков в рамках проведения профилактических осмотров несовершеннолетних, проведения лечебно-реабилитационных мероприятий, являются одним из направлений улучшения режима рождаемости в регионе.

Наряду со специфическими демографическими проблемами общее состояние социально-экономического развития территорий самым непосредственным образом определяют вектор развития демографических процессов: наличие рабочих мест, уровень заработной платы, возможности улучшения жилищных условий, формирование социальной инфраструктуры, ориентированной на семью, обеспечение квалифицированными кадрами учреждений социальной сферы.

Формирование миграционной привлекательности региона, обеспечение условий для переселения в Тульскую область соотечественников, проживающих за рубежом, а также внедрение механизмов, сдерживающих отток молодых квалифицированных кадров за пределы региона, призваны способствовать изменению возрастной структуры населения, сохранению демографического потенциала.

В условиях дефицита демографических ресурсов наряду с реализуемыми в регионе мерами в 2023-2025 годах планируется сосредоточить усилия на 5 направлениях:

1. Укрепление репродуктивного здоровья населения, сокращение числа абортсв: обеспечить сокращение числа абортсв к 2025 году на 8,5%, в расчете на 1000 женщин фертильного возраста – с 7,3 до 6,7 единиц; создать условия для лечения бесплодия, в том числе с использованием ЭКО, формирование мотивации для здорового образа жизни семей.

2. Поддержка молодых и студенческих семей: обеспечить комплексную поддержку не менее 7,5 тыс. молодым супружеским парам в рамках программы сертификата «Молодая семья» ежегодно.

3. Комплексная поддержка многодетных семей: обеспечить увеличение доли детей, родившихся третьими и последующими, к 2025 году до 27,5%.

4. Поддержка работающих родителей: обеспечить 100,0% доступность дошкольного образования, способствовать увеличению доли организаций и предприятий, включающих в коллективные договоры обязательства работодателей по предоставлению работникам с семейными обязанностями льгот и гарантий, сверх предусмотренных трудовым законодательством до 76,0%.

5. Формирование ценностной основы повышения рождаемости за счет пропаганды традиционных семейных ценностей, повышения статуса материнства, отцовства, укрепления института семьи, сокращения числа разводов: обеспечение целевого показателя разводимости на уровне не выше 4,9 единицы на 1000 человек населения.

Достижение обозначенных показателей обеспечивается органами исполнительной власти Тульской области совместно с органами местного самоуправления муниципальных образований Тульской области в соответствии с закрепленной сферой деятельности.

Мониторинг реализации Региональной программы по повышению рождаемости осуществляется ежеквартально на основе оперативных данных по целевым показателям по каждому направлению. Анализ хода реализации Региональной программы и ее эффективности рассматривается на заседании межведомственной комиссии по вопросам семьи, детей и демографической политике Тульской области.

6. Целевые показатели Региональной программы по повышению рождаемости в Тульской области на 2023-2025 годы.

Таблица № 1

Показатели	Единица измерения	2023	2024	2025
Численность родившихся	Человек	8900	8700	8947
Количество аборт в абсолютном выражении	Единиц	2350	2250	2150
Количество аборт на 1000 женщин фертильного возраста	Единиц	7,3	7,0	6,7
Суммарный коэффициент рождаемости	Единиц	1,09	1,09	1,10

Дополнительные показатели Региональной программы по повышению рождаемости в Тульской области на 2023-2025 годы

Таблица № 2

Целевой показатель	Единица измерения	Плановое значение целевого показателя на 2023 год	Плановое значение целевого показателя на 2024 год	Плановое значение целевого показателя на 2025 год
1. Доля женщин, отказавшихся от искусственного прерывания беременности и решивших сохранить беременность, от числа женщин, прошедших доабортное консультирование (процент от числа женщин, прошедших консультирование)	Процент	31,0	32,0	33,0
3. Доля детей, родившимися третьими и последующими в общем числе родившихся в календарном году	Процент	26,3	26,0	26,3
3. Коэффициент разводимости, число разводов в расчете на 1000 человек населения (число разводов на 1000 человек населения)	Единиц	4,9	4,9	4,9

Целевые значения числа родившихся в разрезе муниципальных образований Тульской области
на 2023-2025 годы

Таблица № 3

	2023	2024	2025
Всего по области	8900	8700	8947
Городские округа			
г. Тула	3411	3334	3428
г. Алексин	329	321	330
г. Донской	338	330	340
г. Ефремов	320	312	321
г. Новомосковск	866	847	871
р.п. Новогуровский	20	20	20
Славный	4	4	4
Муниципальные районы			
Арсеньевский район	59	58	59
Белевский район	126	123	126
Богородицкий район	295	289	298
Веневский район	124	120	124
Воловский район	95	93	96
Дубенский район	69	67	69
Заокский район	86	84	87

	2023	2024	2025
Каменский район	50	49	51
Кимовский район	247	242	248
Киреевский район	478	468	481
Куркинский район	39	38	40
Одоевский район	57	56	58
Плавский район	180	177	181
Суворовский район	170	166	170
Тепло-Огаревский район	75	73	76
Узловский район	474	464	477
Чернский район	139	135	138
Щекинский район	652	638	656
Ясногорский район	195	191	197

Целевые значения абсолютного числа родившихся в Тульской области на 2023-2030 годы

Таблица № 4

Годы	2023	2024	2025	2026	2027	2028	2029	2030
Число родившихся, человек	8900	8700	8947	9137	9198	9246	9293	9350

Мероприятия и результаты Региональной программы по повышению рождаемости
в Тульской области на 2023-2025 годы

Мероприятия	Единица измерения	Количественные показатели результата по годам			Объемы финансового обеспечения, тыс. рублей, источники финансирования (государственные программы Тульской области, ведомственные программы, региональные проекты)	Ожидаемые результаты	Ответственные исполнители
		2023	2024	2025			
1	2	3	4	5	6	7	8
Направление 1.							
Укрепление репродуктивного здоровья населения, сокращение числа аборт							
Текущие меры							
1.1. Проведение исследований, направленных на выявление репродуктивных установок населения в Тульской области	Человек	1200	-	-	2023 - 200,0 2024 - 200,0 2025 - 200,0 Бюджет Тульской области Государственная программа	Не менее 1200 человек примут участие в исследовании по выявлению репродуктивных установок населения Тульской	Министерство труда и социальной защиты Тульской области

1	2	3	4	5	6	7	8
					Тульской области «Государственная поддержка социально ориентированных некоммерческих организаций в Тульской области»	области	
1.2. Проведение профилактических осмотров детей в возрасте 0-17 лет, с целью раннего выявления отклонений с последующим выполнением программ лечения	Процент	96,1	96,2	96,3	Программа государственных гарантий бесплатного оказания населению Тульской области медицинской помощи, ежегодно утверждаемая Правительством Тульской области	К 2025 году обеспечение медицинскими профилактическими осмотрами несовершеннолетних с целью раннего выявления отклонений с последующим выполнением программ лечения составит не менее 96,3%	Министерство здравоохранения Тульской области, государственные учреждения здравоохранения Тульской области (по согласованию)
1.3. Проведение профилактических осмотров подростков в возрасте 15-17 лет, (мальчиков - детскими урологами-андрологами, девочек - акушерами-гинекологами)	Процент	73,0	75,0	80,0	Программа государственных гарантий бесплатного оказания населению Тульской области	К 2025 году доля детей в возрасте 15-17 лет, принявших участие в профилактических	Министерство здравоохранения Тульской области, министерство образования Тульской области

1	2	3	4	5	6	7	8
					медицинской помощи, ежегодно утверждаемая Правительством Тульской области	осмотрах , увеличена до 80,0%от общей численности детей данного возраста, подлежащих профилактическим осмотрам	
1.4. Организация диспансеризации женщин в возрасте 18-35 лет в том числе при участии региональных мобильных бригад для проведения обследования репродуктивного здоровья граждан в возрасте 18-35 лет	Тыс. человек	36,0	36,0	36,0	Программа государственных гарантий бесплатного оказания населению Тульской области медицинской помощи, ежегодно утверждаемая Правительством Тульской области	Ежегодно не менее 36,0 тыс. женщин в возрасте 18-35 лет пройдут медицинское обследование в рамках диспансеризации	Министерство здравоохранения Тульской области
1.5. Организация просветительских мероприятий по теме сохранения репродуктивного здоровья и профилактики аборт	Тыс. человек	10,1	10,1	10,1	В пределах средств бюджета Тульской области, предусмотренных на финансирование государственных учреждений здравоохранения Тульской области	Ежегодно не менее 10,1 тыс. человек примут участие в просветительских мероприятиях по теме сохранения	Министерство здравоохранения Тульской области

1	2	3	4	5	6	7	8
					Государственная программа Тульской области «Развитие здравоохранения Тульской области»	репродуктивного здоровья и профилактики абортов	
1.6. Реализация информационно-просветительских программ по вопросам охраны репродуктивного здоровья для детей и родителей на базе образовательных организаций	Единиц	361	361	361	В пределах средств бюджета Тульской области, предусмотренных на финансирование государственных учреждений здравоохранения Тульской области Государственная программа Тульской области «Развитие образования Тульской области»	Ежегодно 361 образовательная организация участвует в реализации образовательных программ по вопросам охраны репродуктивного здоровья для подростков	Министерство здравоохранения Тульской области, министерство образования Тульской области
1.7. Проведение семинаров для женщин репродуктивного возраста, направленных на популяризацию ведения здорового образа жизни и профилактику употребления психоактивных веществ	Человек	100	100	100	В пределах средств бюджета Тульской области, предусмотренных на финансирование государственных учреждений здравоохранения Тульской области	Ежегодно не менее 100 женщин репродуктивного возраста примут участие в семинарах по вопросам популяризации	Министерство здравоохранения Тульской области

1	2	3	4	5	6	7	8
					Государственная программа Тульской области «Развитие здравоохранения Тульской области»	здорового образа жизни и профилактики употребления психоактивных веществ	
1.8. Организация информационно-просветительских мероприятий по профилактике абортов среди учащихся старших классов общеобразовательных учреждений, студентов средних профессиональных организаций и высших учебных заведений, среди молодых пар, вступающих в брак	Человек	530	550	550	В пределах средств бюджета Тульской области, предусмотренных на финансирование государственных учреждений здравоохранения Тульской области Государственная программа Тульской области «Улучшение демографической ситуации и поддержка семей, воспитывающих детей, в Тульской области»	К 2025 году не менее 1 500 человек из числа учащихся и студентов примут участие в информационно-просветительских программах по вопросам охраны репродуктивного здоровья к 2026 году	Министерство молодежной политики Тульской области, государственное учреждение Тульской области «Тульский областной центр молодежи» (по согласованию)
1.9. Организация профилактических мероприятий, посвященных дням женского и детского здоровья, проведение акций, дней здоровья,	Процент	51,9	53,0	53,0	В пределах средств бюджета Тульской области, предусмотренных на финансирование	К 2025 году до 53,0% увеличена доля населения, участвующего в мероприятиях	Министерство здравоохранения Тульской области

1	2	3	4	5	6	7	8
<p>тематических встреч, публичных мероприятий, выступления специалистов в средствах массовой информации и социальных сетях</p>					<p>государственных учреждений здравоохранения Тульской области</p> <p>Государственная программа Тульской области «Развитие здравоохранения Тульской области»</p>	<p>профилактической направленности по охране репродуктивного здоровья населения</p>	
<p>1.10. Проведение обследования беременных женщин высокой группы риска и новорожденных детей из группы риска, прошедших обследование на заболевания, передающиеся половым путем, в государственных учреждениях здравоохранения (проведение биохимического скрининга и анализов на инфекционные заболевания)</p>	<p>Человек</p>	<p>2000</p>	<p>2000</p>	<p>2000</p>	<p>В пределах средств бюджета Тульской области, предусмотренных на финансирование государственных учреждений здравоохранения Тульской области</p> <p>Государственная программа Тульской области «Улучшение демографической ситуации и поддержка семей, воспитывающих детей, в Тульской области»</p>	<p>Ежегодно не менее 2000 беременных женщин высокой группы риска и новорожденных детей из группы риска пройдут обследование на заболевания, передающиеся половым путем, в государственных учреждениях здравоохранения Тульской области за счет средств бюджета</p>	<p>Министерство здравоохранения Тульской области</p>

1	2	3	4	5	6	7	8
						Тульской области	
1.11. Обеспечение лечения бесплодия с применением ЭКО	Единиц	600	650	-	2023 - 61484,6 2024 - 70721,1 средства базовой программы обязательного медицинского страхования. Региональный проект «Финансовая поддержка семей» при рождении детей» региональной приоритетной программы Тульской области «Демография»	В 2023-2024 годах не менее 600 процедур ЭКО ежегодно будет проведено в целях поддержки семей, страдающих бесплодием	Министерство здравоохранения Тульской области
Новые меры							
1.12. Внедрение дополнительной профессиональной образовательной программы повышения квалификации средних медицинских работников кабинетов общеобразовательных учреждений, фельдшерских здравпунктов на базе ГОУ СПО ТО «Тульский областной	Человек	20	20	20	В пределах средств бюджета Тульской области, предусмотренных на финансирование государственных учреждений здравоохранения Государственная	Ежегодно не менее 20 человек образовательной программы повышения квалификации средних медицинских работников	Министерство здравоохранения Тульской области

1	2	3	4	5	6	7	8
<p>медицинский колледж» по вопросам охраны репродуктивного здоровья</p>					<p>программа Тульской области «Развитие здравоохранения Тульской области»</p>	<p>медицинских кабинетов общеобразовательных учреждений, фельдшерских здравпунктов пройдут обучение по дополнительной образовательной программе по вопросам охраны репродуктивного здоровья</p>	
<p>1.13. Проведение обучающих мероприятий для работников государственных учреждений здравоохранения Тульской области по вопросам охраны репродуктивного здоровья</p>	<p>Человек</p>	<p>30</p>	<p>30</p>	<p>30</p>	<p>В пределах средств бюджета Тульской области, предусмотренных на финансирование государственных учреждений здравоохранения</p> <p>Государственная программа Тульской области «Развитие здравоохранения Тульской области»</p>	<p>Ежегодно не менее 30 человек из числа работников государственных учреждений здравоохранения Тульской области примут участие в обучающих мероприятиях по теме сохранения репродуктив-</p>	<p>Министерство здравоохранения Тульской области</p>

1	2	3	4	5	6	7	8
						ного здоровья	
<p>1.14. Обучение студентов выпускных курсов медицинских колледжей основам профилактической работы по охране репродуктивного здоровья молодых женщин и отказа от прерывания беременности с проведением соответствующих квалификационных процедур и получением соответствующего документа о подтверждении квалификации</p>	Человек	100	100	100	<p>В пределах средств бюджета Тульской области, предусмотренных на финансирование государственных учреждений здравоохранения</p> <p>Государственная программа Тульской области «Развитие здравоохранения Тульской области»</p>	К 2025 году не менее 300 человек пройдут обучение по основам профилактической работы с населением	Министерство здравоохранения Тульской области

1	2	3	4	5	6	7	8
1.15. Организация работы школ репродуктивного здоровья на базе центров здоровья, созданных в государственных учреждениях здравоохранения Тульской области	Единиц	2	2	2	В пределах средств бюджета Тульской области, предусмотренных на финансирование государственных учреждений здравоохранения Тульской области Государственная программа Тульской области «Развитие здравоохранения Тульской области»	Ежегодно организована работа 2 школ репродуктивного здоровья на базе центров здоровья	Министерство здравоохранения Тульской области
1.16. Проведение образовательных встреч «Сохрани репродуктивное здоровье» на базе центров здоровья	Человек	-	-	300	В пределах средств бюджета Тульской области, предусмотренных на финансирование государственных учреждений здравоохранения Тульской области Государственная программа Тульской области «Развитие здравоохранения	К 2025 году не менее 300 человек примут участие в образовательных встречах «Сохрани репродуктивное здоровье»	Министерство здравоохранения Тульской области, акушер-гинеколог консультативно-диагностического отделения государственного учреждения здравоохранения «Тульский областной перинатальный центр им. В.С. Гумилевской»

1	2	3	4	5	6	7	8
					Тульской области»		(по согласованию)
Повышение эффективности доабортного консультирования							
Действующие меры							
1.17. Проведение акции «Подари мне жизнь», в том числе: круглый стол с участием экспертов; открытые лекции специалистов в области репродуктивного здоровья, подростковых гинекологов в социальных сетях; неделя тишины в учреждениях здравоохранения Тульской области; распространение информационной продукции по теме профилактики абортов в учреждениях здравоохранения, образовательных организациях высшего и среднего профессионального образования, учреждениях социального обслуживания	Человек	3000	3000	3000	В пределах средств бюджета Тульской области, предусмотренных на финансирование государственных учреждений здравоохранения Тульской области Государственная программа Тульской области «Развитие здравоохранения Тульской области»	Ежегодно не менее 3000 человек ежегодно примут участие в мероприятиях в рамках акции «Подари мне жизнь»	Министерство здравоохранения Тульской области, главный внештатный специалист департамента здравоохранения министерства здравоохранения Тульской области по репродуктивному здоровью (по согласованию), министерство труда и социальной защиты Тульской области, министерство

1	2	3	4	5	6	7	8
населения							молодежной политики Тульской области
1.18. Организация работы школ для беременных на базе государственных учреждений здравоохранения, от числа женщин, беременных первым ребенком	Процент	55,0	70,0	75,0	В пределах средств бюджета Тульской области, предусмотренных на финансирование государственных учреждений здравоохранения Тульской области Государственная программа Тульской области «Развитие здравоохранения Тульской области»	К 2025 году доля женщин, прошедших обучение в школе беременных, увеличена до 75,0%	Министерство здравоохранения Тульской области
1.19 Обеспечение межведомственного взаимодействия государственных и негосударственных учреждений здравоохранения и государственных учреждений социального обслуживания по вопросам оказания социальной и психологической помощи несовершеннолетним беременным и матерям	Процент	90,0	95,0	100,0	В пределах средств бюджета Тульской области, предусмотренных на финансирование государственных учреждений здравоохранения Тульской области Государственная программа	К 2025 году 100,0% несовершеннолетних пациенток в состоянии репродуктивного выбора обеспечены комплексной психологической,	Министерство здравоохранения Тульской области, министерство труда и социальной защиты Тульской области

1	2	3	4	5	6	7	8
					Тульской области «Развитие здравоохранения Тульской области»	социальной и правовой помощью	
1.20. Проведение общественных мероприятий в целях информирования населения об опасности аборт, а также о существующих мерах поддержки беременных женщин и семей в связи с рождением детей	Единиц	12	12	12	В пределах средств бюджета Тульской области, предусмотренных на финансирование государственных учреждений здравоохранения Тульской области Государственная программа Тульской области «Развитие здравоохранения Тульской области»	Не менее 12 общественных мероприятий в год проведено по теме профилактики абортов	Министерство здравоохранения Тульской области, министерство труда и социальной защиты Тульской области
Новые меры							
1.21. Развитие системы доабортного консультирования. Обеспечение условий для оказания комплексной помощи в рамках доабортного консультирования во всех кабинетах медико-социальной помощи беременным за счет укомплектования их медицинскими психологами,	Процент	100,0	100,0	100,0	В пределах средств бюджета Тульской области, предусмотренных на финансирование государственных учреждений здравоохранения Тульской области	В 100,0% женских консультаций обеспечено оказание комплексной помощи в рамках доабортного консультиро-	Министерство здравоохранения Тульской области

1	2	3	4	5	6	7	8
социальными работниками и юристами					Государственная программа Тульской области «Развитие здравоохранения Тульской области»	вания беременных женщин	
1.22. Обучение психологов, социальных работников, юристов и врачей-акушеров-гинекологов женской консультации принципам работы с беременными женщинами по профилактике абортот и отказов от новорожденных	Процент	70,0	70,0	70,0	В пределах средств бюджета Тульской области, предусмотренных на финансирование государственных учреждений здравоохранения Тульской области Государственная программа Тульской области «Развитие здравоохранения Тульской области»	Доля профильных специалистов, прошедших ежегодное повышение квалификации от общего числа, составит не менее 70,0%	Министерство здравоохранения Тульской области
1.23. Организация информационного взаимодействия на основе соглашений о взаимодействии с частными медицинскими организациями по вопросам социальной поддержки беременных женщин и семей с новорожденными детьми	Процент	55,0	70,0	75,0	Финансирование не требуется	К 2025 году доля частных медицинских организаций, с которыми заключены соглашения об информационном взаимодействии	Министерство труда и социальной защиты Тульской области

1	2	3	4	5	6	7	8
						по социальной поддержке беременных женщин и семей с новорожденными детьми, увеличена до 75,0% от общего числа частных медицинских организаций, оказывающих услуги по охране репродуктивного здоровья женщин	
1.24. Информирование врачей акушеров-гинекологов о системе социального обеспечения и социальной поддержки семей в связи с рождением детей и их воспитанием	Процент	75,0	85,0	100,0	В пределах средств бюджета Тульской области на финансирование учреждений социального обслуживания населения Государственная программа Тульской области «Социальная защита и социальное обслуживание	К 2025 году до 100,0% увеличена доля врачей акушеров-гинекологов, получивших информацию о системе социального обеспечения и социальной поддержки семей в связи с рождением детей, от общей	Министерство труда и социальной защиты Тульской области, министерство здравоохранения Тульской области

1	2	3	4	5	6	7	8
					населения в Тульской области»	численности врачей данного профиля	
1.25. Использование в работе врачей женских консультаций речевых модулей для создания у женщин положительных установок на рождение детей в ситуации репродуктивного выбора	Процент	100,0	100,0	100,0	В пределах средств бюджета Тульской области, предусмотренных на финансирование государственных учреждений здравоохранения Тульской области Государственная программа Тульской области «Развитие здравоохранения Тульской области»	Ежегодно 100,0% врачей женских консультаций используют речевые модули для создания у женщин положительных установок на рождение детей в ситуации репродуктивного выбора	Министерство здравоохранения Тульской области
1.26. Осуществление в кабинетах кризисной беременности мотивированного анкетирования всех женщин, обратившихся за медицинской услугой по прерыванию беременности	Процент	100,0	100,0	100,0	В пределах средств бюджета Тульской области, предусмотренных на финансирование государственных учреждений здравоохранения Тульской области Государственная программа	Ежегодно в 100,0% кабинетов кризисной беременности осуществляется мотивированное анкетирование всех женщин, обратившихся за медицинской услугой по прерыванию	Министерство здравоохранения Тульской области

1	2	3	4	5	6	7	8
					Тул ьской области «Развитие здравоохранения Тул ьской области»	беременности	
1.27. Обеспечение контроля достижения целевого показателя по доле женщин, принявших решение сохранить беременность, от числа женщин, прошедших доабортное консультирование	Процент	100,0	100,0	100,0	В пределах средств бюджета Тул ьской области, предусмотренных на финансирование государственных учреждений здравоохранения Тул ьской области Государственная программа Тул ьской области «Развитие здравоохранения Тул ьской области»	Обеспечен оперативный мониторинг показателей эффективности деятельности по снижению числа аборт ов в Тул ьской области	Министерство здравоохранения Тул ьской области
Целевые индикаторы по направлению 1. Укрепление репродуктивного здоровья населения, сокращение числа аборт ов							
1. Число аборт ов, регистрируемых ежегодно в государственных учреждениях здравоохранения Тул ьской области	Единиц	2350	2250	2150	-	-	Министерство здравоохранения Тул ьской области
2. Показатель аборт ов на 1000 женщин фертильного возраста	Единиц	7,3	7,0	6,7	-	-	Министерство здравоохранения Тул ьской области

1	2	3	4	5	6	7	8
3. Доля женщин, принявших решение сохранить беременность, от числа женщин, прошедших доабортное консультирование	Процент	31,0	32,0	33,0	-	-	Министерство здравоохранения Тульской области
4. Динамика снижения числа абортс к предыдущему году	Процент	4,2	4,3	4,4	-	-	Министерство здравоохранения Тульской области
5. Доля женских консультаций, своевременно и полноценно предоставляющих данные мониторинга показателей эффективности деятельности по снижению числа абортс	Процент	100,0	100,0	100,0	-	-	Министерство здравоохранения Тульской области
Направление 2. Поддержка молодых и студенческих семей							
Действующие меры							
2.1. Предоставление ежемесячной денежной выплаты на ребенка с рождения до 3 лет для родителя - студента очной формы обучения учебного учреждения, расположенного на территории Тульской области в размере 4,0 тыс. рублей	Человек	30	30	30	2023 - 2400,0 2024 - 2400,0 2025 - 2400,0 Бюджет Тульской области Государственная программа Тульской области «Улучшение демографической ситуации и поддержка семей,	Ежегодно не менее 240 человек получили областное единовременное пособие на ребенка при рождении его в студенческой семье	Министерство труда и социальной защиты Тульской области
2.2. Предоставление единовременной выплаты при рождении ребенка в семье, один	Человек	240	240	240		Ежегодно не менее 30 человек из	Министерство труда и социальной защиты Тульской

1	2	3	4	5	6	7	8
из родителей которых студент очной формы обучения учебного учреждения, расположенного на территории Тульской области, в размере 27,0 тыс. рублей, при рождении ребенка после 31 декабря 2022 года-в размере 50,0 тыс. рублей					воспитывающих детей, в Тульской области»	числа родителей-студентов получили ежемесячное пособие на ребенка от рождения до достижения им возраста 3-х лет	области
2.3. Предоставление ежемесячной выплаты в размере 3 тыс. рублей на ребенка в возрасте от 1,5 до 3 лет при рождении первого ребенка женщинами, не достигшими возраста 25 лет	Человек	150	150	150	2023 - 8385,0 2023 - 8385,0 2024 - 8385,0 Бюджет Тульской области Государственная программа Тульской области «Улучшение демографической ситуации и поддержка семей, воспитывающих детей, в Тульской области»	Ежегодно не менее 150 человек из числа женщин, родивших первого ребенка в возрасте до 25 лет, получили дополнительную ежемесячную выплату на ребенка в возрасте от 1,5 лет до 3 лет	Министерство труда и социальной защиты Тульской области
2.4. Предоставление социальных услуг по кратковременному присмотру (уходу) за детьми нуждающимися семьям,	Единиц	100	110	120	В пределах средств бюджета Тульской области, предусмотренных	К 2025 году услугами по кратковременному присмотру	Министерство труда и социальной защиты Тульской области

1	2	3	4	5	6	7	8
имеющим детей, в том числе молодым и студенческим семьям					<p>на обеспечение деятельности государственных учреждений социального обслуживания семьи и детей</p> <p>Государственная программа Тульской области «Социальное обслуживание населения Тульской области»</p>	<p>(уходу) за детьми воспользовались не менее 120 семей, в том числе молодых и студенческих семей</p>	
2.5. Организация обучения специалистов отделений помощи семье и детям государственных учреждений социального обслуживания семьи и детей, оказывающих услуги по кратковременному присмотру (уходу) за детьми	Человек	10	10	10	<p>В пределах средств бюджета Тульской области, предусмотренных на обеспечение деятельности государственных учреждений социального обслуживания семьи и детей</p> <p>Государственная программа Тульской области «Социальная</p>	<p>К 2025 году не менее 30 специалистов пройдут обучение по вопросам оказания услуги по кратковременному присмотру (уходу) за детьми</p>	<p>Министерство труда и социальной защиты Тульской области</p>

1	2	3	4	5	6	7	8
					поддержка и социальное обслуживание населения Тульской области»		
2.6. Предоставление молодым семьям свидетельства о праве на получение социальной выплаты на приобретение (строительство) жилого помещения в рамках Государственной программы Тульской области «Обеспечение доступным и комфортным жильем населения Тульской области» (мероприятие «Обеспечение жильем молодых семей»)	Человек	283	283	283	2023 - 286 198,7 2024 - 287 379,6 2025 - 306 398,6 средства федерального, регионального и муниципального бюджетов в рамках государственной программы Тульской области «Обеспечение доступным и комфортным жильем населения Тульской области»	К 2025 году порядка 849 молодых семей получают свидетельства о праве на получение социальных выплат на приобретение (строительство) жилого помещения	Министерство строительства Тульской области, органы местного самоуправления муниципальных образований Тульской области (по согласованию)
2.7 Организация выдачи молодым семьям, вступающим в брак, сертификата «Молодая семья» по предоставлению услуг и (или) сервисов, включенных в сертификат «Молодая семья»	Тысяч семей	7,5	7,5	7,5	2023 - 120,0 2024 - 120,0 2025 - 120,0 Бюджет Тульской области Государственная программа Тульской области	Ежегодно не менее 7,5 тысячи человек получают услуги в рамках программы «Сертификат «Молодая семья»	Комитет по делам записи актов гражданского состояния и обеспечению деятельности мировых судей в Тульской области

1	2	3	4	5	6	7	8
					«Улучшение демографической ситуации и поддержка семей, воспитывающих детей, в Тульской области»		
Новые меры							
2.8. Назначение и выплата при рождении ребенка после 31 декабря 2022 года и государственной регистрации его рождения на территории Тульской области одному из родителей единовременной выплаты при рождении ребенка в размере 25 000 руб. (при рождении ребенка в семье, в которой один из родителей является студентом, обучающимся по очной форме обучения в профессиональной образовательной организации и (или) образовательной организации высшего образования, - в размере 50 000 руб.	Тыс. человек	8,9	8,7	8,95	2023 - 222500,0 2024 - 217500,0 2025 - 223675,0 Бюджет Тульской области Государственная программа Тульской области «Улучшение демографической ситуации и поддержка семей, воспитывающих детей, в Тульской области»	Ежегодно не менее 8,7 тыс. семей получают финансовую поддержку в форме единовременной выплаты за счет бюджета Тульской области	Министерство труда и социальной защиты Тульской области
2.9. Информирование образовательных организаций высшего профессионального образования, расположенных в	Процент	Плановый показатель отсутствует			Собственные средства ВУЗов	Обеспечение условий для 100% студенческих	Министерство труда и социальной защиты Тульской области

1	2	3	4	5	6	7	8
<p>Тульской области, о применении мер в целях поддержки молодых студенческих семей, включая установление преимущественного права студенческой семье на предоставление места в общежитиях, в том числе в одном общежитии родителям-студентам разных ВУЗов</p>						<p>семей на преимущественное право на получение места в общежитиях, в том числе в одном общежитии родителям-студентам разных ВУЗов</p>	
<p>2.10. Информирование образовательных организаций высшего и среднего профессионального образования, расположенных в Тульской области, о возможности применения мер в целях поддержки молодых студенческих семей, в том числе о праве на переход с платного обучения на бесплатное девушек, родивших ребёнка во время обучения в государственных профессиональных образовательных учреждениях Тульской области, и мониторинг применения данной меры в образовательных организациях высшего и среднего</p>	<p>Процент</p>	<p>Плановый показатель отсутствует</p>			<p>Финансирование не требуется</p>	<p>Обеспечение условий для 100% обратившихся, в соответствии с Порядком и случаями перехода лиц, обучающихся по образовательным программам среднего профессионального и высшего образования, с платного обучения на бесплатное</p>	<p>Министерство образования Тульской области, государственные профессиональные образовательные учреждения Тульской области (по согласованию)</p>

1	2	3	4	5	6	7	8
профессионального образования, расположенных в Тульской области							
Целевые индикаторы по направлению 2. Поддержка молодых и студенческих семей							
1. Число молодых семей, получивших услуги по сертификату «Молодая семья»	Тысяч семей	7,5	7,5	7,5	-	-	Министерство труда и социальной защиты Тульской области, министерство здравоохранения Тульской области, министерство культуры Тульской области, министерство спорта Тульской области, министерство молодежной политики Тульской области
Направление 3. Поддержка многодетных семей							
Действующие меры							
3.1. Предоставление ежемесячной денежной выплаты	Тысяч семей	10,5	10,5	10,5	2023 - 1524849,0 2024 - 1557555,7	Ежегодно не менее 10,5 тыс.	Министерство труда и социальной

1	2	3	4	5	6	7	8
<p>на содержание и воспитание несовершеннолетнего ребенка в многодетной семье: ежемесячная денежная выплата на содержание и воспитание несовершеннолетнего ребенка в размере 2317,61руб.;</p> <p>ежемесячная денежная выплата на содержание и воспитание несовершеннолетнего ребенка при среднедушевом доходе семьи: не превышающем величину прожиточного минимума на душу населения по Тульской области - в размере 11 000 руб.</p>					<p>Бюджет Тульской области</p> <p>Государственная программа Тульской области «Улучшение демографической ситуации и поддержка семей, воспитывающих детей, в Тульской области»</p>	<p>многодетных семей ежегодно получают финансовую поддержку в форме ежемесячной денежной выплаты на содержание и воспитание несовершеннолетнего ребенка в многодетной семье без учета дохода</p>	<p>защиты Тульской области</p>
<p>3.2. Предоставление средств областного материнского (семейного) капитала) при рождении третьего и (или) последующего ребенка после 31.12.2012 (при рождении ребенка с 01.01.2020 размер материнского (семейного) капитала 150 тыс. рублей</p>	<p>Единиц</p>	<p>1300</p>	<p>1300</p>	<p>1300</p>	<p>2023 - 270901,3 2024 - 279103,0 2025 - 167114,3</p> <p>Бюджет Тульской области</p> <p>Государственная программа Тульской области «Улучшение демографической</p>	<p>За 2023-2025 годы не менее 3,9 тыс. семей воспользуются средствами регионального материнского (семейного) капитала</p>	<p>Министерство труда и социальной защиты Тульской области</p>

1	2	3	4	5	6	7	8
					ситуации и поддержка семей, воспитывающих детей, в Тульской области»		
3.3. Предоставление единовременной денежной выплаты на приобретение жилья малоимущим многодетным семьям, в которых один из членов семьи состоит на учете в качестве нуждающегося в жилом помещении	Человек	20	20	20	2023 - 143810,5 2024 - 148814,2 2025 - 151091,3 Бюджет Тульской области Государственная программа Тульской области «Улучшение демографической ситуации и поддержка семей, воспитывающих детей, в Тульской области»	К 2025 году не менее 60 малоимущих многодетных семей, в которых один из членов семьи состоит на учете в качестве нуждающегося в жилом помещении, получают единовременную денежную выплату на приобретение жилья	Министерство труда и социальной защиты Тульской области
3.4. Предоставление единовременной денежной выплаты в размере 200,0 тыс. рублей взамен предоставления земельного участка в собственность бесплатно гражданам, воспитывающим трех и более детей	Человек	500	500	500	2023 - 100 000,0 2024 - 100 000,0 2025 - 100 000,0 Бюджет Тульской области Государственная программа	Ежегодно не менее 500 граждан, воспитывающих трех и более детей, получают единовременную денежную	Министерство труда и социальной защиты Тульской области

1	2	3	4	5	6	7	8
					Тульской области «Улучшение демографической ситуации и поддержка семей, воспитывающих детей, в Тульской области»	выплату взамен предоставления земельного участка в собственность бесплатно	
3.5. Предоставление гражданам, воспитывающим трех и более детей, земельных участков в собственность бесплатно	Человек	430	430	430	Средства местных бюджетов муниципальных образований Тульской области	К 2025 году не 1290 граждан, воспитывающих трех и более детей, получают земельный участок в собственность бесплатно	Министерство труда и социальной защиты Тульской области
3.6. Награждение многодетных и приемных матерей, воспитавших (воспитывающих) пять и более детей Почетным знаком Тульской области «Материнская слава», и предоставление меры поддержки в связи с награждением в форме единовременной выплаты в размере 106912,78 руб.	Человек	10	10	10	2023 - 19103,2 2024 - 19867,3 2025 - 20661,9 Бюджет Тульской области Государственная программа Тульской области «Улучшение демографической ситуации и поддержка семей,	Ежегодно порядка 10 человек получают ежегодно единовременную выплату при награждении многодетных и приемных матерей Почетным знаком Тульской области «Материнская	Министерство труда и социальной защиты Тульской области

1	2	3	4	5	6	7	8
					воспитывающих детей, в Тульской области»	слава»	
3.7. Предоставление ежемесячной выплаты многодетным и приемным матерям, награжденным Почетным знаком Тульской области «Материнская слава» на несовершеннолетних детей в размере 2317,61 руб.	Человек	610	610	610		Ежегодно не менее 610 детей нарастающим итогом получают ежемесячную выплату, которая предоставляется многодетным и приемным матерям, награжденным Почетным знаком Тульской области «Материнская слава» на несовершеннолетних детей	Министерство труда и социальной защиты Тульской области
3.8. Создание условий для обеспечения доступности службы «Семейная диспетчерская» государственного учреждения Тульской области «Семейный многофункциональный центр «Мой семейный центр» во всех муниципальных образованиях Тульской области	Единиц	26	26	26	В пределах средств бюджета Тульской области, предусмотренных на обеспечение деятельности государственных учреждений социального обслуживания семьи и детей	Обеспечена доступность службы «Семейная диспетчерская» в 26 муниципальных образованиях Тульской области	Министерство труда и социальной защиты Тульской области

1	2	3	4	5	6	7	8
					<p>Бюджет Тульской области</p> <p>Государственная программа Тульской области «Социальная поддержка и социальное обслуживание населения Тульской области»</p>		
<p>3.9. Организация работы мобильных бригад специалистов для оказания оперативной помощи семьям с детьми на базе учреждений социального обслуживания семьи и детей,</p>	<p>Единиц</p>	<p>7</p>	<p>7</p>	<p>7</p>	<p>В пределах средств бюджета Тульской области, предусмотренных на обеспечение деятельности государственных учреждений социального обслуживания семьи и детей</p> <p>Государственная программа Тульской области «Социальная поддержка и социальное</p>	<p>Обеспечена возможность оказания оперативной помощи семьям с детьми на базе 7 учреждений</p>	<p>Министерство труда и социальной защиты Тульской области</p>

1	2	3	4	5	6	7	8
					обслуживание населения Тульской области»		
3.10. Информирование многодетных граждан о возможности получения льготных ипотечных кредитов для семей с двумя и более детьми и государственной поддержки многодетных семей при погашении ипотечного кредита	Единиц	6	6	6	Финансирование не требуется	Ежегодно не менее 6 информационно-консультативных материалов будут размещены на официальных сайтах органов местного самоуправления муниципальных образований Тульской области и подведомственных учреждениях министерства труда и социальной защиты Тульской области	Министерство труда и социальной защиты Тульской области

1	2	3	4	5	6	7	8
3.11. Информирование граждан из числа многодетных семей, имеющих право на государственную поддержку при погашении ипотечного кредита в размере 450 тыс. руб.	Процент	Плановый показатель отсутствует			Финансирование не требуются	Многодетные семьи воспользуются правом на государственную поддержку при погашении ипотечного кредита	Министерство труда и социальной защиты Тульской области
3.12. Предоставление налоговых льгот многодетным гражданам в соответствии с законодательством Тульской области	Процент	100,0	100,0	100,0	Бюджет Тульской области	100,0% многодетных семей воспользуются льготами по налогу на транспортные средства, предоставляемые за счет средств бюджета Тульской области, от числа многодетных семей, имеющих право на данную льготу	Федеральная налоговая служба (по согласованию)

1	2	3	4	5	6	7	8
3.15. Создание условий для обеспечения детей из многодетных семей бесплатным горячим питанием в общеобразовательных организациях региона	Процент	100,0	100,0	100,0	Бюджет Тульской области, средства местных бюджетов муниципальных образований Тульской области	100,0% многодетных семей, воспользуются правом на бесплатное питание в общеобразовательных организациях, от общего числа детей из многодетных семей, имеющих право на данную льготу	Министерство образования Тульской области, органы местного самоуправления муниципальных образований Тульской области (по согласованию)
3.16. Обеспечение условий для посещения многодетными семьями 1 раз в месяц государственных учреждений культуры Тульской области	Тыс. семей	16,0	16,0	16,0	В пределах средств бюджета Тульской области, предусмотренных на финансирование государственных учреждений культуры Тульской области	Ежегодно не менее 16 тыс. многодетных семей смогут посетить государственные учреждения культуры Тульской области бесплатно 1 раз в месяц	Министерство культуры Тульской области, министерство труда и социальной защиты Тульской области

1	2	3	4	5	6	7	8
Новые меры							
3.17. Установление права на распоряжение средствами (части средств) областного материнского (семейного) капитала в соответствии с заявлением о распоряжении на проведение ремонта, мероприятий по газификации, электрификации и водоснабжению в жилых домах (помещениях), расположенных на территории области, принадлежащих не только лицу, имеющему справку о праве на получение областного материнского (семейного) капитала, но и супругу (супруге) лица, имеющего справку о праве на получение областного материнского (семейного) капитала, в случае приобретения жилого дома (помещения) в браке	Единиц	1300	1300	1300	2023 - 270901,3 2024 - 279103,0 2025 - 167114,3 Бюджет Тульской области Государственная программа Тульской области «Улучшение демографической ситуации и поддержка семей, воспитывающих детей, в Тульской области»	За 2023-2025 годы не менее 3,9 тыс. семей воспользуются средствами регионального материнского (семейного) капитала	Министерство труда и социальной защиты Тульской области
Целевой индикатор по направлению 3 Поддержка многодетных семей							
1. Доля детей, родившихся третьими и последующими по очередности рождения в общей численности родившихся	Процент	26,5	27,5	27,5	-	-	Министерство труда и социальной защиты Тульской области

1	2	3	4	5	6	7	8
2. Доля семей, воспользовавшихся услугами мобильных бригад, от общего количества семей, получивших услуги в государственных учреждениях социального обслуживания семьи и детей	Процент	30,0	32,0	35,0	-	-	Министерство труда и социальной защиты Тульской области
3. Доля семей с детьми, для которых созданы условия для получения мер социальной поддержки на основании только заявления или проактивно, из общей численности семей с детьми - получателей мер социальной поддержки	Процент	55,0	60,0	65,0	-	-	Министерство труда и социальной защиты Тульской области
Направление 4. Поддержка работающих родителей							
Действующие меры							
4.1. Создание условий для включения молодых матерей в трудовую деятельность за счет повышения доступности услуг дошкольного образования для детей в возрасте от 1,5 до 7 лет, осуществление присмотра и ухода за детьми	Тыс. человек	61,1	61,2	61,3	В пределах средств бюджета Тульской области, предусмотренных на обеспечение деятельности учреждений образования, средства местных бюджетов муниципальных образований Тульской области, родительская плата	Созданы условия для предоставления услуг по дошкольному образованию не менее 61,0 тыс. детей	Министерство образования Тульской области, органы местного самоуправления муниципальных образований Тульской области (по согласованию)

1	2	3	4	5	6	7	8
4.2. Создание в общеобразовательных организациях условий для удовлетворения потребности семей с детьми в группах продленного дня (1-4 классы) с целью поддержки работающих родителей	Процент	100,0	100,0	100,0	В пределах средств бюджета Тульской области, предусмотренных на обеспечение деятельности учреждений образования, средства местного бюджета, родительская плата	Потребность в группах продленного дня обеспечена полностью	Министерство образования Тульской области, органы местного самоуправления муниципальных образований Тульской области (по согласованию)
4.3. Организация при содействии органов занятости населения профессионального обучения и дополнительного профессионального образования родителей, имеющих несовершеннолетних детей	Человек	500	500	500	Бюджет Тульской области Государственная программа Тульской области «Содействие занятости населения Тульской области»	Увеличение численности граждан, прошедших мероприятия по обучению	Министерство труда и социальной защиты Тульской области
4.4. Организация оздоровления и отдыха детей	Тыс. человек	86,3	86,3	86,3	2023 - 781964,7 2024 - 772049,0 2025 - 779037,6 Бюджет Тульской области, средства местных бюджетов Государственная программа	Ежегодно не менее 86,3 тысячи детей в возрасте 7-17 лет приняли участие в организованных формах отдыха и оздоровления	Министерство труда и социальной защиты Тульской области, органы местного самоуправления муниципальных образований Тульской области (по согласованию)

1	2	3	4	5	6	7	8
					Тульской области «Улучшение демографической ситуации и поддержка семей, воспитывающих детей, в Тульской области»		
Новые меры							
4.5. Включение в коллективные договоры обязательств работодателей по предоставлению дополнительных льгот и гарантий работникам с семейными обязанностями, в том числе гибких форм занятости	Процент	72,0	74,0	76,0	Финансирование не требуется	Увеличение к 2025 году доли коллективных договоров, в которые включены обязательства работодателей по предоставлению работникам с семейными обязанностями льгот и гарантий сверх предусмотренных трудовым законодательством, до 76,0%	Министерство труда и социальной защиты Тульской области
4.6. Утверждение и реализация ежегодного Медиа-плана по проведению информационных мероприятий о деятельности	Единиц	1	1	1	Финансирование не требуется	Ежегодное освещение в СМИ региона, совместно с	Министерство труда и социальной защиты Тульской области

1	2	3	4	5	6	7	8
<p>работодателей Тульской области, предоставляющих работникам с семейными обязанностями меры поддержки, социальные гарантии и преференции сверх установленных трудовым законодательством</p>						<p>Объединением работодателей «Тульский областной Союз работодателей» и Тульским областным союзом организаций профсоюзов «Тульская Федерация профсоюзов» информации о лучших практиках работодателей Тульской области, в части включения в коллективные договоры мер поддержки работников с семейными обязанностями сверх установленных трудовым законодательством</p>	

1	2	3	4	5	6	7	8
4.7. Проведение в Тульской области регионального этапа Всероссийского конкурса «Российская организация высокой социальной эффективности» (согласно поручениям Министерства труда и социальной защиты Российской Федерации)	Единиц	1	1	1	Финансирование не требуется	Участие работодателей региона в конкурсе	Министерство труда и социальной защиты Тульской области
Целевые индикаторы по направлению 4. Поддержка работающих родителей							
1. Доступность дошкольного образования	Процент	100,0	100,0	100,0	-	-	Министерство образования Тульской области
2. Число обучающихся младших классов, посещающих группы продленного дня	Тыс. человек	33,6	34,3	35,0	-	-	Министерство образования Тульской области
3. Доля коллективных договоров, в которые включены обязательства работодателей по предоставлению работникам с семейными обязанностями льгот и гарантий сверх предусмотренных трудовым законодательством	Процент	72,0	74,0	76,0	-	-	Министерство труда и социальной защиты Тульской области
4. Доля детей в возрасте от 7 до 17 лет, в том числе детей, находящихся в трудной жизненной ситуации, являющихся гражданами Российской Федерации,	Процент	61,5	61,5	61,5	-	-	Министерство труда и социальной защиты Тульской области

1	2	3	4	5	6	7	8
постоянно проживающих на территории Тульской области, вовлеченных в различные формы организованного отдыха и оздоровления, от общей численности детей данной возрастной группы							
Направление 5. Формирование ценностной основы повышения рождаемости							
Действующие меры							
5.1. Организация размещения социальной рекламы, направленной на формирование просемейных установок	Тыс. единиц	100	100	100	В пределах средств бюджета Тульской области, выделяемых на финансирование мероприятий семейной политики Бюджет Тульской области Государственная программа Тульской области «Улучшение демографической ситуации и поддержка семей, воспитывающих детей, в Тульской области»	Организованы просмотры в социальных сетях рекламы, направленной на формирование позитивных просемейных установок не менее 100 тыс. единиц ежегодно	Министерство труда и социальной защиты Тульской области

1	2	3	4	5	6	7	8
5.2. Организация информирования населения о мерах поддержки семей в зависимости от различных жизненных ситуаций и пропаганды традиционных семейных ценностей	Единиц	144	144	144	Финансирование не требуется	Размещены информационные материалы на информационных ресурсах региональных СМИ, официальных сайтах учреждений здравоохранения социальной защиты, образования, молодежи, спорта, комитета по делам записи актов гражданского состояния и обеспечению деятельности мировых судей в Тульской области в информационно-телекоммуникационной сети «Интернет»	Министерство труда и социальной защиты Тульской области
5.3. Повышение компетентности педагогических работников с	Человек	100	100	100	В пределах средств бюджета Тульской	Ежегодно не менее 100	Министерство образования

1	2	3	4	5	6	7	8
целью повышения эффективного взаимодействия с родителями по вопросам воспитания детей					области, предусмотренных на финансирование деятельности в сфере образования	человек принимают участие в дополнительной курсовой подготовке по проблемам сопровождения семьи в вопросах воспитания детей	Тульской области, государственное образовательное учреждение дополнительного профессионального образования Тульской области «Институт повышения квалификации и профессиональной переподготовки работников образования Тульской области» (по согласованию)
5.4. Повышение компетентности участников образовательного процесса в вопросах сохранения репродуктивного здоровья, важности семейных ценностей в рамках реализации элементов курса внеурочной деятельности «Основы семейной жизни» для обучающихся 7–8 классов	Единиц	122	122	122	В пределах средств бюджета Тульской области, предусмотренных на финансирование деятельности в сфере образования, государственная программа Тульской области «Развитие образования Тульской области»	Ежегодно не менее 122 общеобразовательных учреждений реализуют элементы курса «Основы семейной жизни» для обучающихся 7-8 классов	Министерство образования Тульской области, государственное образовательное учреждение дополнительного профессионального образования Тульской области «Институт повышения квалификации» (по согласованию)

1	2	3	4	5	6	7	8
5.5. Обеспечение грантовой поддержки некоммерческих организаций, деятельность которых направлена на пропаганду традиционных семейных ценностей, формирование ответственного родительства, развитие родительских компетенций	Единиц	5	5	5	В пределах средств бюджета Тульской области, предусмотренных на финансирование грантовой поддержки некоммерческих организаций Государственная программа Тульской области «Государственная поддержка социально ориентированных некоммерческих организаций в Тульской области»	Ежегодно грантовую поддержку из бюджета Тульской области получают не менее 5 общественных социально ориентированных некоммерческих организаций, деятельность которых направлена на пропаганду традиционных семейных ценностей, формирование ответственного родительства, развитие родительских компетенций	Министерство труда и социальной защиты Тульской области

1	2	3	4	5	6	7	8
5.6. Организация областных мероприятий на тему популяризации традиционных семейных ценностей, в том числе:	Тыс. человек	Не менее 3,0	Не менее 3,0	Не менее 3,0	Бюджет Тульской области Государственная программа Тульской области «Улучшение демографической ситуации и поддержка семей, воспитывающих детей, в Тульской области»	Ежегодно не менее 3 тыс. человек примут участие в областных мероприятиях, направленных на популяризацию традиционных семейных ценностей	Министерство труда и социальной защиты Тульской области
5.6.1. Проведение Областного форума семей «Тульская область-территория семьи»	Единиц	500	500	500	2023-200,0 2024-200,0 2025-200,0	Ежегодно не менее 500 семей примут участие в областном форуме семей «Тульская область-территория семьи»	
5.6.2. Проведение регионального этапа Всероссийского конкурса «Семья года»	Единиц	60	60	60	2023-1360,0 2024-1360,0 2025-1360,0	Ежегодно не менее 60 семей примут участие в региональном этапе Всероссийского конкурса «Семья года»	

1	2	3	4	5	6	7	8
5.6.3. Проведение областного фотоконкурса «Мы - семья!»	Человек	200	200	200	2023-100,0 2024-100,0 2025-100,0	Ежегодно не менее 200 семей примут участие в региональном этапе областного фотоконкурса «Мы - семья!»	
5.6.4. Проведение областного конкурса «Отцовство - долг и дар»	Человек	50	50	50	2023-200,0 2024-200,0 2025-200,0	Ежегодно не менее 50 человек примут участие в областном этапе конкурса «Отцовство - долг и дар»	
5.6.5. Организация областной акции «Материнская слава», посвященной Дню матери	Человек	150	150	150	2023-300,0 2024-300,0 2025-300,0	Ежегодно не менее 150 человек примут участие в областной акции «Материнская слава»	
5.6.6. Организация церемонии вручения знаков отличия Тульской области «Отцовская слава»	Человек	100	100	100	2023-200,0 2024-200,0 2025-200,0	Ежегодно не менее 100 человек примут участие в церемонии вручения знака отличия Тульской	

1	2	3	4	5	6	7	8
						области «Отцовская слава»	
5.6.7. Организация областной онлайн-акции «Будь отцом!»	Тыс. единиц	2,0	2,0	2,0	Финансирование не требуется	Ежегодно не менее 2,0 тыс. просмотров размещенных материалов онлайн-акции в социальных сетях	
5.6.8. Проведение областной акции, посвященной Дню семьи, любви и верности в Российской Федерации	Человек	200	200	200	2023-300,0 2024-300,0 2025-300,0	Ежегодно не менее 70 супружеских пар примут участие в областном мероприятии, посвященном Дню семьи, любви и верности в Российской Федерации	
5.7. Организация вручения знака «Родившемуся на Тульской земле» при регистрации новорожденных в органах ЗАГС	Тыс. человек	8,9	8,9	8,9	Бюджет Тульской области Государственная программа Тульской области «Улучшение демографической	Ежегодно не менее 8,9 тыс. семей получают знак «Родившемуся на Тульской земле»	Комитет по делам записи актов гражданского состояния и обеспечению деятельности мировых судей в Тульской области

1	2	3	4	5	6	7	8
					ситуации и поддержка семей, воспитывающих детей, в Тульской области»		
5.8. Реализация цикла мероприятий, приуроченных ко Дню семьи, любви и верности	Человек	500	500	500	Бюджет Тульской области Государственная программа Тульской области «Развитие культуры Тульской области»	Ежегодно не менее 500 человек примут участие в цикле мероприятий, приуроченных ко Дню семьи, любви и верности	Министерство культуры Тульской области
5.9. Организация областной акции «Всей семьей на ярмарку»	Человек	200	200	200	2023 - 22,5 Бюджет Тульской области Государственная программа Тульской области «Улучшение демографической ситуации и поддержка семей, воспитывающих детей, в Тульской области»	Ежегодно не менее 200 человек примут участие в областной акции «Всей семьей на ярмарку»	Министерство культуры Тульской области, ГУК ТО «Тульское музейное объединение» - филиал Музей «Тульские самовары» (по согласованию)

1	2	3	4	5	6	7	8
5.10. Проведение областной выставки-конкурса семейного творчества изобразительного и декоративно-прикладного искусства среди жителей Тульской области «Семейная мастерская»	Единиц	80	80	80	2023 - 9,0 2024 - 9,0 2025 - 9,0 Бюджет Тульской области Государственная программа Тульской области «Улучшение демографической ситуации и поддержка семей, воспитывающих детей, в Тульской области»	Ежегодно не менее 80 семей примут участие в областной выставке-конкурсе семейного творчества изобразительного и декоративно-прикладного искусства среди жителей Тульской области «Семейная мастерская»	Министерство культуры Тульской области, государственное учреждение Тульской области «Объединение центров развития культуры» (по согласованию)
5.11. Организация тренинговых групп для молодых супругов «Готов к семейной жизни» для молодоженов, заключающих брак в органах ЗАГС	Процент	15,0	20,0	25,0	В пределах средств бюджета Тульской области, предусмотренных на обеспечение деятельности государственных учреждений социального обслуживания семьи и детей Государственная	К 2025 году до 25,0% будет увеличена доля супружеских пар, посетивших тренинговые группы «Готов к семейной жизни» на базе органов ЗАГС, от общей численности молодоженов	Министерство труда и социальной защиты Тульской области, Государственное учреждение Тульской области «Семейный МФЦ «Мой семейный центр» (по согласованию)

1	2	3	4	5	6	7	8
					программа Тульской области «Социальная поддержка и социальное обслуживание населения Тульской области»		
5.12. Организация деятельности консультативного кабинета на базе Государственного учреждения Тульской области «Семейный МФЦ «Мой семейный центр» (служба семейной медиации)	Процент	25,0	27,0	30,0	В пределах средств бюджета Тульской области, предусмотренных на обеспечение деятельности государственных учреждений социального обслуживания семьи и детей Государственная программа Тульской области «Социальная поддержка и социальное обслуживание населения Тульской области»	К 2025 году до 30,0% будет увеличена доля семей, изменивших решение о расторжении брака из числа обратившихся в службу семейной медиации на базе Государственного учреждения Тульской области «Семейный МФЦ «Мой семейный центр»	Министерство труда и социальной защиты Тульской области, государственное учреждение Тульской области «Семейный МФЦ «Мой семейный центр» (по согласованию)
5.13. Проведение Регионального этапа фестиваля ГТО среди	Человек	300	300	300	Бюджет Тульской области	Ежегодно в региональном	Министерство спорта

1	2	3	4	5	6	7	8
семейных команд ГТО					государственная программа Тульской области «Развитие физической культуры и спорта в Тульской области»	этапе фестиваля ГТО среди семейных команд ГТО примут участие не менее 300 человек	Тульской области
5.14. Реализация спортивных мероприятий, направленных на популяризацию здорового образа жизни семьи, в том числе проведение областных соревнований: «Мама, папа, я-здоровая семья», «Городки в Тульской губернии», «Люблю папу, маму и хоккей», «Айкидо-семья», «Мама, папа, я-спортивно-городошная семья», фестиваль «Семейная регата»	Человек	9000	10 000	11000	В пределах средств бюджета Тульской области, предусмотренных на финансирование государственных учреждений физкультуры и спорта Государственная программа Тульской области «Развитие физической культуры и спорта в Тульской области»	К 2025 году не менее 11 тыс. человек примут участие в спортивных мероприятиях, направленных на популяризацию здорового образа жизни семьи	Министерство спорта Тульской области
Новые меры							
5.15. Проведение онлайн-эфиров для родителей по актуальным психологическим аспектам возрастной и семейной психологии	Единиц	6	6	6	В пределах средств бюджета Тульской области, предусмотренных на финансирование государственных учреждений	Ежегодно пройдет не менее 6 онлайн-эфиров для родителей по актуальным психологически	Министерство труда и социальной защиты Тульской области, министерство образования Тульской области

1	2	3	4	5	6	7	8
					социального обслуживания населения и образования	м аспектам возрастной и семейной психологии	
Целевой индикатор по направлению 5. Формирование ценностной основы повышения рождаемости							
1. Уровень разводимости в расчете на 1000 населения	Единиц	4,3	4,2	4,0	-	-	Министерство труда и социальной защиты Тульской области
2. Число посетителей досуговых мероприятий из числа родителей и детей (развивающие мероприятия, фестивали семейного и детского творчества, семейные мастер-классы, праздники, посвященные Дню матери, Дню защиты детей и другие)	Тыс. человек	58,0	58,0	58,0	-	-	Министерство культуры Тульской области
6. Организация мониторинга результативности Региональной программы							
6.1. Обеспечение ежеквартального мониторинга результативности Региональной программы, подготовка отчета и рассмотрение итогов за заседании межведомственной комиссии по вопросам семьи, детей и демографической политике Тульской области	Единица	4	4	4	Финансирование не требуется	По итогам мониторинга ежегодно будет подготовлен отчет о результативности реализации Региональной программы и проведение	Министерство труда и социальной защиты Тульской области

1	2	3	4	5	6	7	8
						корректировки мер по повышению рождаемости	
6.2. Проведение ежегодной областной межведомственной научно-практической конференции по вопросам реализации государственной семейной и демографической политики	Человек	100	100	100	В пределах средств бюджета Тульской области, предусмотренных на реализацию государственной программы Тульской области «Улучшение демографической ситуации и поддержка семей, воспитывающих детей, в Тульской области»	Ежегодно в областной межведомственной научно-практической конференции по вопросам реализации государственной семейной и демографической политики в Тульской области примут не менее 100 человек из числа специалистов органов исполнительной власти и органов местного самоуправления, представителей научной сферы и экспертов	Министерство труда и социальной защиты Тульской области